



S.C. EMAILUL S.A.

Str. Carpați nr. 19
551022 Mediaș
emailul@birotec.ro

TEL. 0269-843330 FAX 0269-831816

EUR : RO30RNCB0231019525320002

ROL : RO57RNCB0231019525320001

B.C.R. MEDIAS

Nr.: 6122

Data: 20.05.09

BURSA DE VALORI
BUCURESTI S.A.

21 MAY 2009

INTRARE
NR. 6685 IESIRE

Către,
BURSA ELECTRONICĂ - RASDAQ

EMAI

Vă trimitem alăturat, raportarea anuală depusă la C.N.V.M. pentru anul 2008.

DIRECTOR GENERAL
Ing. CREȚU TRAIAN



DIRECTOR ECONOMIC,
Ec. FRĂȚEAN MIHAELA

**RAPORTUL ANUAL CONFORM REGULAMENTULUI
C.N.V.M. nr.1/2006
pentru exercitiul financiar 1.01. – 31.12.2008
Data raportului 15.04.2009**

S.C. "EMAILUL" S.A.

Raportul anual conform Regulamentului C.N.V.M. (nr.1/2006), aprobat prin ordinul CNVM nr.23/09.03.2006.

Pentru exercitiul financiar : 2008

Denumirea societatii comerciale : S.C. "EMAILUL" S.A.

Sediul social : str.Carpati nr.19, Judetul SIBIU

Numarul de telefon /fax : 069/843330/831816.

Codul unic de inregistrare la Oficiul Registrului Comertului: R 803115

Numarul de ordine in Registrul Comertului: J/32/7/1991.

Piata reglementata pe care se tranzactioneaza valorile mobiliare emise: RASDAQ.

Capitalul social subscris si varsat: 6.305.795 lei.

1. ANALIZA ACTIVITATII SOCIETATII COMERCIALE

1.1. Descrierea activitatii de baza a societatii comerciale

Societatea Comerciala "EMAILUL" SA Medias este urmasa "Uzinelor de Modelat si Emailare Westen" infiintate la 14.12.1921 , ca societate pe actiuni cu un capital social de 6 mil. lei , cu activitate principala de productie a articolelor emailate , zincate si cositorite , destinate consumului intern si exportului.

In anul 1945 actiunile detinute de cetatenii straini 51,16 % , au fost preluate de Administratia Bunurilor Sovietice , iar in anul 1948 este nationalizat intregul capital , cu aceasta data uzina schimbandu-si denumirea in uzina "Emailul Rosu". Au urmat cateva etape de restructurare , sistematizare si modernizare a uzinei incepand cu anul 1955.

In decursul celor 86 ani de existenta S.C."Emailul" SA Medias a trecut prin multe perioade dificile si incercari : productie specifica in timp de razboi , incendiu in anul 1953 , inundatiile din anul 1970 si 1975 etc.

Pana in anul 1978 a fost singura producatoare de vase emailate din Romania.

S.C."Emailul" SA Medias a luat fiinta prin preluarea intregului patrimoniu al intreprinderii "Emailul" constituita in baza H.G.nr.1272/08.02.1990 si pe baza Legii nr.15/1990 , a fost inregistrata la Registrul Comertului sub nr.J.32/ 7 din 14 ianuarie 1991.

S.C."Emailul"SA Medias este persoana juridica romana cu sediul in Medias, str.Carpati nr.19, jud.Sibiu.

Prin sentinta civila nr.8 din 3 martie 1995 pronuntata in dosarul civil nr.8/1995 s-a infiintat Asociatia Salariatilor "Viitorul" Medias cu sediul in Medias str.Carpati nr.19, jud.Sibiu si avand un nr. de 29 ,membrii.

Conform actului constitutiv obiectul de activitate al societatii il constituie:

- a.)Fabricarea de articole de uz casnic din tabla emailata;
- b.)Prestatii emailate;
- c.)Proiectare de utilaje si SDV-uri specifice domeniului de activitate;
- d.)Activitati sociale in favoarea salariatilor.

In prezent, activitatea de baza a societatii consta in principal in:

-producerea si comercializarea de articole emailate de uz casnic si a fritelor de emailare , vase de otel inoxidabil , firme emailate intr-o mare diversitate sortimentala;

-activitatea de proiectare a produselor de profil , utilaje si SDV-uri specifice domeniului de activitate;

activitate de comert exterior.

In timpul exercitiului financiar raportat in anul 2008 nu au avut loc :

- reorganizari semnificative ale societatii;
- achizitii sau instrainari de active;
- schimbari importante in planul de afaceri ;
- majorari sau diminuari ale capitalului social.

Sructura capitalului social la 31.12.2007 era următoarea:

Nr. Crt.	Denumire actionar	Numar actiuni	Valoare lei	% din capitalul social
1.	PAS Viitorul	1.569.153	3.922.882,50	62,216
2.	SIF. Transilvania	729.551	1.823.877,50	28,926
3.	Pers.fizice si juridice	223.444	558.535,00	8,858
	Total	2.522.118	6.305.295	100,00

1.1.1. Elemente de evaluare generala:

Nr. crt.		2007	2008	%
1.	Profit brut (mii lei)	3.050	1.919	62,92
2.	Profit net (mii lei)	2.625	1.603	61,07
3.	Cifra de afaceri (mii lei)	78.037	84.964	108,88
4.	Export (mii EURO)	13.016	12.279	94,34
5.	Costuri (mii lei)	72.308	79.995	110,63
6.	% din piata interna detinuta	50 %	50 %	100,00
7.	Lichiditate (disponibilitati banesti) (mii lei)	552	1.008	182,61

1.1.2. Evaluarea nivelului tehnic al societatii comerciale.

- Descrierea principalelor produse realizate si servicii prestate –Piata de desfacere – Produse noi :

Societatea Comerciala "EMAILUL" S.A. Medias, produce o gama sortimentala diversa de vase si alte obiecte de uz casnic din tabla de otel , emailate cu diferite tipuri de email , de rezistente si culori variate , cu decoruri moderne , in peste 100 de culori , aplicate prin sitografiera sau decalcomanie.

Procedeele tehnologice atat pentru producerea emailurilor si colorantilor, cat si pentru emailarea propriu – zisa , sunt bine stapanite de societate , care are astfel posibilitatea mentinerii unei calitati constant bune.

In ultimii 5 ani si in anii care urmeaza , atentia factorilor de raspundere din societate a fost orientata spre sectorul de prelucrari mecanice , pentru diversificarea procedeele de sudura prin contact si pentru mecanizarea unor operatii care in prezent se executa manual.

SC"EMAILUL" SA Medias a fost, pana in anul 1978 singura firma producatoare de vase emailate din Romania , dar si dupa aparitia altor firme similare societatea a ramas cea mai mare producatoare de produse de profil , depasind productia celorlalte firme luate impreuna , avand o capacitate de productie de peste 600 tipo-dimensiuni de vase emailate, executate in peste 100 culori diferite putand fi decorate in cca 600 modele.

Principalele produse fabricate in ultimii ani de catre S.C."EMAILUL" S.A. Medias sunt urmatoarele:

PRODUSUL	ANUL	U/M	CANT	Valoarea Mii lei	Pondere % in total
1.	2.	3.	4.	5.	6.
Vase emailate	2006	-/-	12.372	78.806	99,964
	2007	-/-	12.140	79.249	99,967
	2008	-/-	11.370	85.194	99,964
Frite si emailuri	2006	-/-	835	3	0,004
	2007	-/-	640	2	0,002
	2008	-/-	260	1	0,001
Firme si alte colaborari emailate	2006	Mii buc	12	25	0,039
	2007	-/-	10	24	0,031
	2008	-/-	8	30	0,035
Total	2006			78.834	100
	2007			79.275	100
	2008			85.224	100

Produsele societatii se desfac atat pe piata interna , cat si pe piata externa. Din totalul cifrei de afaceri realizata in anul 2008, de 84.964 mii lei, pe piata externa s-a livrat cca 55 % .

Pentru piata interna societatea ramane in continuare principalul furnizor de produse emailate, productia ei acoperind aproximativ 50% din necesarul acesteia detinand aproximativ 600 clienti. Dintre zonele tarii in care produsele societatii "EMAILUL" S.A Medias au inregistrat vanzari mai mari, in anul 2008 enumeram :

	<u>2007</u>	<u>2008</u>
Zona BUCURESTI – PLOIESTI.....	18 milioane lei;	18 milioane lei;
S.V. - OLTENIA.....	10 milioane lei;	8 milioane lei;
N.V. - CENTRU	5 milioane lei;	6 milioane lei;
MOLDOVA	3 milioane lei.	5 milioane lei.
Total	36 milioane lei	38 milioane lei

Piata interna de desfacere a produselor societatii acopera intreaga suprafata a tarii, fiind aprovizionata traditional prin marile depozite en-gross (fostele ICRM, ICSMI), prin intermediul unor societati cu capital privat , prin marile retele de supermagazine Metro, magazinele Cora si magazinele Carrefour si Real , Auchan si SPAR.

Distributia de mai sus s-a schimbat aparent ca structura dar in fapt vanzarile catre hipermagazinele situate in intreaga tara sunt cuprinse la Busucresti unde acestea au sediile centrale catre care se factureaza marfa.

Piata externa a produselor societatii poate fi impartita in :

-segmentul de piata al clientilor traditionali , printre care enumeram :

Germania, Franta, Spania, Anglia, Olanda, Italia, Israel, SUA, Libia, Liban;

-segmentul de piata castigat recent, din care fac parte tarile:

Australia, Grecia, Bosnia, Finlanda, Bulgaria, Kosovo, Tunisia, Iordania, Siria, Slovacia, Bosnia , Kosovo, Slovenia, Egipt, Austria, Ungaria, Palestina, Polonia, Macedonia , Croatia, Guatemala, Serbia, Republica Moldova.

Activitatea de export se realizeaza in proportie de 71 % prin intermediul societatii specializate in comert exterior SC"ARCASROM INTERNATIONAL TRADING"SA Bucuresti , pe baza de contract de comision , si intr-un volum mai redus prin societatea de comert exterior SC"DHAMCO"SRL Bucuresti 2 % , S.C. CRISDAN SRL Bucuresti (2%), S.C. HANIBAL COMINVEST SRL Bucuresti 2%. Aproximativ 23 % a fost realizat export direct.

Aspecte mai importante referitoare la produsele societatii sunt de semnalat:

-produsele societatii si-au mentinut piata de desfacere asigurata atat in tara cat si in strainatate . De remarcat ca in anul 2008 valoarea produselor emailate livrate la export a fost de 55 % din livrarile totale in conditiile cresterii pericolului concurential reprezentat de produsele emailate provenite din China la preturi fara concurenta. Ponderea a scazut cu 3%.

-societatea nu este singurul producator de produse emailate din tara ;

-beneficiaza de experienta si traditie ;

-aplica un flux informational eficient si un management dinamic.

Pe piata interna desfacerea marfurilor se face prin 3 retele:

1. Prin marile societati (depozite) en gross , foste ICRM si societati nou infiintate;
2. Prin intermediul unor societati cu capital privat de desfacere cu amanuntul.;
3. Prin retelele de supermagazine, care preiau segmente tot mai mari din piata celorlalti clienti;
 - a) CASH & CARRY – METRO ;
 - b) en detail CORA, CARREFOUR, REAL, AUCHAN si SPAR.

Volumul livrarilor a crescut catre retelele de magazine in defavoarea celorlalti comercianti , dar s-a creat in acelasi timp si o concurenta intre retele in ceea ce priveste oferta de produse si pretul oferit.

In prezent in societatea noastra s-a extins foarte mult gama sortotipodimensională a produselor . Se constata in ultimii ani o abundenta de produse noi , intr-o linie moderna si variata a formelor (bombate , eliptice, semibombate , tronconice , sferice), culorilor de email si decorurilor.

Majoritatea produselor noi care au fost asimilate sunt cerute si aduse ca mostre de clientii nostri externi.

Din punct de vedere al calitatii , al diversitatii sortimentale , al tehnologiei si al volumului productiei , SC "EMAILUL" S.A. Medias , detine primul loc in tara.

Pe piata interna SC."EMAILUL" S.A. Medias ramane in continuare principalul furnizor de produse emailate , societatile comerciale concurente mai noi, SC Vase Emailate Sighisoara si SC Vase Emailate Focsani , nerealizand impreuna o productie cat cea a SC"EMAILUL'S.A. Medias , atat din punct de vedere valoric , cat mai ales al diversitatii sortimentale.

Pe piata externa SC."EMAILUL'S.A. Medias trebuie sa faca fata concurentei puternice din Turcia, China , Thailanda , Taiwan , ale caror produse au patruns in totata lumea si produselor din plastic si aluminiu teflonat.

Cu modernizarile care s-au facut si se vor face in acest an societatea poate rezista , datorita diversitatii foarte mari de produse si flexibilitatii productiei.

1.1.3. Evaluarea activitatii de aprovizionare tehnico - materiale

Aprovizionarea cu materii prime si materiale este asigurata atat de la furnizori interni cat si de la furnizori externi , fiind organizata in cadrul unui serviciu in subordinea Directorului de Marketing.

Principala materie prima – tabla dublu decapata de diferite grosimi 0,45 – 2 mm se aprovizioneaza atat de la producatorul indigen SC "ARCELOR MITTAL" SA Galati cat si din import in functie de pretul oferit si calitatea necesara.

Materiile prime chimice necesare prepararii emailurilor sunt achizitionate in proportie de peste 95 % din import la calitatea si preturi competitive.

Accesoriile de masa plastica , sticla , sarma sunt aprovizionate de tot pe piata externa.

Ambalajele si materialele de ambalat (cutii de carton , pungi, folie, sticle si termoretactibila, hartie, sfoara, folie cu bule , banda scoth , poliestiren etc) se achizitioneaza de la producatori sau distribuitor interni.

S.C."EMAILUL" SA Medias a incheiat contracte de aprovizionare cu principalii furnizori de materii prime si materiale precum si cu principalii furnizori de utilitati.

Valoarea consumurilor utilitatilor in perioada 2007 - 2008 a fost :

	<u>2007</u>	<u>2008</u>
- energie electrica :	2.097 mii.lei	2.180 mii.lei
- gaz metan :	4.683 mii.lei	5.158 mii.lei
- apa canal , salubritate...	271 mii.lei	170 mii.lei

1.1.4. Evaluarea activitatii de vanzare

descrierea evolutiei vanzarilor in perioada 2006 – 2008

PRODUSE	Anul 2006	Anul 2007	Anul 2008
Vase emailate			
a.) cant.mii buc.	12.296	12.049	11.488
b.) mii.lei	73.579	75.433	81.727
c.) pondere %	96,733	96,644	96,190
Frite si emailuri			
a.) cant.kg.	835	640	260
b.) mii.lei	3	2	1
c.) pondere %	0,004	0,002	0,001
Firme emailate			
a.) cant.buc.	381	100	661
b.) mii.lei	3	4	9
c.) pondere %	0,004	0,005	0,011
Alte produse:colaborari emailate., Neemailate, alte produse : mii.lei	22	21	21
Pondere %	0,029	0,026	0,024
Produse reziduale: mii.lei	1.940	2.193	2.589
Pondere %	2,551	2,810	3,047
Presatari servicii: mii.lei	22	18	27
Pondere %	0,029	0,023	0,032
Vanzari marfa: mii.lei	495	366	591
Pondere %	0,650	0,470	0,695
TOTAL GENERAL	76.064	780,37	84.964

Pe piata interna societatea este dependenta de grupul de clienti format din marile depozite en gross din fiecare resedinta de judet (fostele ICRM-uri) a caror incetare de colaborare a afectat un segment important al pietii de desfacere si implicit de productie. Spre exemplu din fostele ICRM se mai numara printre colaboratorii societatii doar 5 : Napocom Cluj Napoca, Traian Constanta , Metchim Bucovina Suceava, Brametchim Brasov, Metalchim Deva.

Piata externa este dependenta de clientii din Libia a caror activitate este influentata de situatia politica din aceasta zona.

Conflictele politice sau religioase determina scaderea volumului livrarilor in general (ex.: Liban , Egipt, Israel).

De asemenea activitatea de import – export a Societatii Comerciale ARCASROM INTERNATIONAL TRADING S.A. Bucuresti care detine ponderea principala in volumul exportului Societatii “Emailul”S.A. poate influenta semnificativ activitatea de productie de desfacere.

Piata externa este influentata de patrunderea produselor concurentei din China , Taiwan , Indonezia , Thailanda , Turcia , Polonia.

1.1.5.Evaluarea aspectelor legate de angajatii/personalul societatii comerciale

SC “EMAILUL”S.A. Medias a avut in anul 2008 un numar mediu de 1.125 persoane cu 74 persoane mai putin decat in 2007, armonios structurate pe varste , sexe si vechime in munca, din care:

- 1001 (89 %) personal calificat din care:
- 788 (70 %) personal direct productiv;
- 337 (30 %) personal indirect productiv , din care :
 - 124 (11 %) personal TESA
 - 124 (11 %) personal necalificat
- In structura pe sexe : 50,6 % o detin femeile si 46,4 % barbatii.

Un aspect favorabil il constituie repartizarea corespunzatoare a personalului existent pe posturi , distribuite pe meserii fiind corelata cu obiectul de activitate. In anul 2008 a crescut ponderea personalului direct productiv (70 %) in detrimentul celui indirect productiv (30 %).

Se remarca o buna organizare a activitatii si preocuparea de a crea un climat favorabil muncii in echipa , factor important in cresterea competitivitatii firmei. Aceste puncte forte in analiza resurselor umane:

- politica de salarizare corespunzatoare aspiratiilor grupului;
- nu s-au inregistrat conflicte de munca;
- fidelitatea personalului de specialitate fata de societate.

Relatiile dintre Consiliul de Administratie si angajatii societatii sunt de colaborare , pana in prezent neinregistrandu-se nici o greva sau conflict de munca.

Singurele probleme care apar sunt cele legate de negocierea salariilor care se face o data pe an , odata cu semnarea contractului colectiv de munca.

Aceste probleme se discuta impreuna cu reprezentantii sindicatului si se rezolva de la caz la caz si in functie de posibilitatile financiare ale unitatii.

In cadrul SC “EMAILUL”S.A. aproximativ 90 % din angajati sunt membrii de sindicat.

Administratia recunoaste sindicatul ca reprezentant al salariatiilor si acorda intregul sprijin pentru rezolvarea problemelor sociale care apar. De asemenea administratia recunoaste libertatea de exercitare a dreptului sindical conform conventiilor internationale si libertatea de opinie a fiecarui salariat.

1.1.6. Evaluarea aspectelor legate de impactul activitatii de baza a emitentului asupra mediului inconjurator.

In ceea ce priveste protectia mediului, s-a urmarit reducerea elementelor poluante care apar in fluxul tehnologic, prin utilizarea celor mai bune materiale de pe piata mondiala. In anul 2008 un obiectiv de investitii realizat , a fost reabilitarea sistemului de canalizare apa menajera.

De asemenea, s-au evitat activitatile cu mare consum enrgetic si s-a gandit un sistem de recuperare si re folosire a deseurilor de email si a apelor uzate astfel incat, cantitatea ce se obtine la aceste deseuri sa fie minima.

Societatea a obtinut Autorizatia de Mediu in anul 2007 nr. SB522/30.11.2007, pentru o perioada de valabilitate de 5 ani, pana in 30.11.2012.

1.1.7. Evolutia activitatii de cercetare si dezvoltare

In anul 2008 s-au cheltuit pentru cercetare - dezvoltare 132 mii. lei , iar pentru anul 2009 se prevede a se cheltui aceeaasi suma. Cercetarea – dezvoltarea s-a efectuat prin mijloace proprii si prin institutul specializat in domeniul cercetarii articolelor casnice CASSTIL Bucuresti cu care exista contract incheiat.

Societatea a avut si are preocupari serioase in domeniul cercetarii si dezvoltarii productiei in domeniu , actionand in 3 directii:

- Avem contract de cercetare cu CASSTIL – Bucuresti, institut cu traditie care are sectia in cadrul societatii si contribuie la mentinerea si dezvoltarea produselor la cele mai noi standarde.
- Serviciul tehnic propriu care realizeaza prototipuri , tehnologii noi si urmareste reproiectarea produselor si a unor parti de utilaje depasite moral;
- Directia de markeing , care in stransa legatura cu specialistii firmelor partenera stabilesc obiective pentru a mentine produsele la standardele internationale , atat ca utilitate cat si ca prezentare.

1.1.8 Evolutia activitatii societatii comerciale privind managementul riscului Lichiditatea societatii

Comparativ cu anul 2007 lichiditatea societatii comerciale a scazut in 2008 de la 132 % la 126 % iar gradul de solvabilitate a scazut de la 191 % la 174 %.

Tinand seama de necesitatea de a plati furnizorii la timp si de sursele proprii, consideram ca singura solutie de finantare realizata, este cea a creditului bancar, care poate acoperii acest deficit, si creaza lichiditati pentru finantarea investitiilor.

Comparativ cu anul precedent volumul si tipul creditelor majorate se prezinta astfel :

TIPUL CREDITELOR	31.12.2007		31.12.2008	
	Mii lei	Mii €	Mii lei	Mii €
Linie de credit pt.capital de lucru	7.000	-	9.000	-
Credite pt.importuri	-	1.200	-	1.200
Credite pt.investitii	-	260	-	131
Subtotal	7.000	1.460	9.000	1.331
Total mii lei	12.271		14.304	
Total mii € (1 € / 3,9852 lei)	3.399 mii €		3.590 mii €	

Creditele au fost garantate cu ipoteca de cladiri aflate in patrimoniul societatii , cu contractele de cesiune de creanta.

1.1.9. Elemente de perspectiva privind activitatea societatii comerciale

Cheltuieli de capital. Nu s-au efectuat in anul 2008 si nu se prevad a se efectua in anul 2009.

Cheltuielile totale au crescut in aceeasi proportie 10,20 % usor mai mare decat veniturile care au crescut cu 8,88 % in 2008 fata de 2007.

Evolutia probabila a societatii, va fi influentata de tenditele din economie cum ar fi:

- evolutia cursului de schimb al leului fata de EURO , USD si Lira Sterlina si al USD si GBP fata de EURO
- pretul gazelor si energiei
- pretul metalului
- scaderea puterii de cumpărare a populatiei datorita crizei economice care afecteaza economia romaneasca incepand de la sfarsitul anului 2008.

O scadere importanta a valutelor: EURO, dolar USD si GBP, ar putea afecta serios exporturile si rezultatele societatii, dar la un curs stabil peste 3,50 lei/EURO, nu se prevad perturbatii.

2. ACTIVELE CORPORALE ALE SC.“EMAILUL”S.A.

2.1. Amplasarea si caracteristicile principalelor capacitati de productie in proprietatea societatii comerciale

Amplasamentul Societatii Comerciale “EMAILUL”S.A.

Societatea Comerciala “EMAILUL”S.A. Medias, este amplasata in orasul Medias , judetul Sibiu , str.Carpati nr.19.

Activitatea de productie se desfasoara intr-un amplasament de aprox. 53.000 m² , situat pe malul stang al raului Tirnava Mare. Amplasamentul este delimitat la nord de S.C. Slaconserv S.A., iar la sud de SC Armax Gaz S.A.

In amplasamente separate se afla : baza sportiva in str.Stadionului nr.35, dispensarul medical , statia de reglare a gazelor naturale precum si sectia a II-a

de producere a fritelor in str.Garii , actualmente nefolosita, precum si un teren neconstruit in Str. Garii, achizitionat in anul 2003 in suprafata de 4.000 mp. In anul 2007 a fost reamenajat noul magazin de prezentare.

Utilitatea suprafetelor , pisibilitati extindere

Procentul de ocupare al terenului in amplasamentul principal al Societatii Comerciale "Emailul" S.A.este de 92 % , ceea ce indica faptul ca spatiile libere sunt cele destinate distantelor obligatorii intre cladiri, intre retele si spatii destinate transportului , deci nu exista practic zone libere pe care sa poata fi extinsa activitatea . Eventuala extindere de productie se poate face in zona amplasata in str.Garii si care este acum neutilizata.

Caracteristicile cladirilor

Cladirile existente la SC "EMAILUL" S.A. Medias au fost construite in mai multe etape , constatandu-se extinderi si modificari de structura precum si modificari ale suprafetei construite , astfel incat sunt greu de separat si identificat.

Cladirile sunt in general intretinute corespunzator in ceea ce priveste structura si rezistenta , acoperisul , instalatiile ,etc., deci din punct de vedere functional asigura confort acceptabil – dar necesita eficientizarea sistemelor de incalzire.

In ceea ce priveste finisajul (tencuieli , zugraveli , vopsitoria lemnului si metalului la interior si exterior) acestea sunt in buna masura deteriorate , necesitand reparatii de amploare .

Aceasta dovedeste ca in ultimii ani , activitatea de reparatii a cladirilor a fost directionata atat catre partea functionala a acestora cat si spre aspectul lor, efectuandu-se lucrari de zugraveli, vopsitorie si izolatii .

Cai si mijloace de acces

S.C."EMAILUL" S.A. Medias are incinta principala marginita de str.Carpati , deci are usor acces auto. Pe partea opusa se afla linia ferata uzinala, deci societatea are acces la reseaua nationala de cai ferate, care necesita cheltuieli mari cu intretinerea si autorizarea functionarii locomotivei si a liniei ferate.

Echipamente de productie si de transport

Utilajele folosite pentru producerea vaselor emailate sunt utilaje universale pentru prelucrarea mecanica a tablelor subtiri (ghilotine , prese mecanice , prese cu transfer , instalatii de sudura prin presiune) sau specifice pentru emailare (instalatii de producere a fritelor , masini de emailat , cuptoare pentru uscarea si arderea emailului).

De asemenea utilajele pentru producerea decorurilor (decalcomaniilor) sau pentru producerea colorantilor sunt utilaje specifice acestor activitati.

Energie si utilitati

Principalele instalatii energetice detinute in prezent de S.C. "EMAILUL" S.A. Medias sunt:

- pentru energia electrica – societatea dispune de patru posturi proprii de transformatoare de 20/0,4 kv si anume :

- un transformator de 1.600 kVA si
- un transformator de 2.000 kVA
- doua transformatoare de 1.000 kVA.

-pentru gaze naturale alimentarea se face prin doua conducte cu Dn 200 si respectiv Dn 300 mm. Societatea dispune de statie proprie de reglare a presiunii de gaze pana la 0,5 barr ;

-pentru abur tehnologic – societatea dispune de doua cazane de abur tip CR 9 , si un cazan VIESSMANN - care pot produce 27 t abur/h pentru caile de decapare si degresare precum si pentru incalzire si apa calda menajera.

-pentru aer comprimat – cele cinci compresoare de 15 m.c./h produc anual 6 mil.m.c. de aer comprimat la 7 at. presiune de livrare in scop tehnologic.

-pentru apa – alimentarea facadu-se printr-o conducta Dn 500 m.

2.2. Gradul de uzura a proprietatilor societatii comerciale

Gradul de uzura inregistrat in anul 2008 rezulta din urmatorul tabel:

-RON-

Nr. Crt	Grupa	Valoare inventar	Amortizare	Grad Uzura (%)
1.	Constructii	7.991.758	2.642.834	33,07
2.	Instalatii tehnice, mijloace de transport	22.327.809	14.929.798	66,87
3.	Alte utilaje instalatii si mobilier	32.194	19.680	61,13
	Total	30.351.761	17.592.312	57,96

Cladirile au fost reevaluate la 31.12.2006 inregistrandu-se diferente din reevaluare in suma de 918 mii lei. In anul 2008 nu s-au efectuat reevaluari ale imobilizarilor corporale.

2.3. Dreptul de proprietate

Societatea detine titlu de proprietate asupra imobilelor sale din patrimoniu. Societatea detine in proprietate constructii ocupand o suprafata de 46.293 m.p., toate aflate in proprietate , amplasate in orasul Medias.

Societatea a obtinut titlul de proprietate asupra terenurilor atestat cu Certificat Seria MO3 nr.4822/15.09.1999, pentru o suprafata de 92.894 m² din care a vandut 558 m² in anul 2006.

Suprafetele terenurilor sunt redate mai jos:

Nr. Crt	TERENURI	AMPLASAMENT	Suprafata (mp)	Valoare contabila (lei)
1.	Sediul central	Str.Carpati nr.19 CF nr.3317/II , nr.top.882/1-26	54.488 mp.	532.805,12

2.	Teren sportiv	Str.Stadionului nr.35 CF nr.3317/II , nr.top.3594/1	18.540 mp.	181.289,68
3.	Casa vestiar	Str.Stadionului nr.85 CF nr.3347/II,nr.top.3574	648 mp.	6.336,34
4.	Sectia frite	Str.Garii CFnr.3317/II, nr.top. 5113/6/2/2/2/1	7.500 mp.	3.337,25
5.	Casa reglare teren agricol	CF nr.3317/II,nr.top.887 , 888	320 mp.	3.129,06
7.	Calea ferata uzinala	CF nr.3317 ,nr.top. 967/2/2	6.840 mp.	66.883,57
8.	Teren neconstruit	Str.Garii C.F. nr.11512, nr.top 5110-5111/4/1/1	4.000 mp.	6.643,58
Total			92.336 mp	920.424,60

3. PIATA VALORILOR MOBILIARE EMISE DE SC."EMAILUL"S.A.

3.1. Pietele pe care se negociaza valorile mobiliare

Valorile emise de SC."EMAILUL"S.A Medias se negociaza din luna iunie 1997 pe Bursa electronica RASDAQ.

3.2. Politica de dividende

Actiunile societatii sunt detinute de un numar de aproximativ 3.938 actionari persoane fizice si juridice Asociatiei salariatilor, precum si SIF Transilvania .

Situatia dividendelor pe ultimii 3 ani se prezinta astfel:

	2006	2007	2008
Dividende TOTAL	3.002.521	2.101.765	
Dividend brut/actiune	1,1905	0,83	0.24
Dividend net/actiune	1,00	0,70	0.20

3.3. Societatea nu si-a achizitionat propriile actiuni.

3.4. Societatea nu detine filiale.

3.5. Societatea nu a emis obligatiuni sau alte titluri de creanta.

4. CONDUCEREA SOCIETATII COMERCIALE

4.1. Lista administratorilor :

a) ing.CRETU TRAIAN – director general al Consiliului de Administratie.

Este cetatean roman , domiciliat in Medias , str.Ghe.Doja nr.16, Jud.Sibiu. Este de profesie inginer, are varsta de 53 ani si lucreaza in societate din anul 1981, imediat dupa absolvirea Institutului Politehnic Cluj Napoca , trecand prin stadiile de inginer sef de sectie si din anul 1990 – director general ; de 17 ani acupa functii de conducere in societate, iar din august 1994 a fost manager general al SC"EMAILUL'SA pana la A.G.A. din 5.11.1996 cand a fost ales presedintele Consiliului de Administratie pe o perioada de 4 ani.

In cadrul AGA din anul 2000 respectiv 2008, a fost reales membru al consiliului de administratie si presedinte al acestuia.

Domnul ing.Cretu Traian a participat la capitalul social al societatii cu un numar de 256.321, actiuni in valoare nominala de 2,50 lei.

b.) ec.VASIU NICOLAE

Este cetatean roman , domiciliat in Medias , str.Vlad Tepes nr.8 judetul Sibiu. Este de profesie economist , are varsta de 53 ani . Dupa ce a absolvit Facultatea de Stiinte Economice Cluj in 1981 a lucrat ca inspector , sef birou , la B.N. Medias , momentan detinand functia de director la Banca Comerciala Medias din anul 1990.

Domnul ec.Vasiu Nicolae detine un numar de 35 actiuni in valoare nominala de 2,50 lei.

c.) ing. GÎLEA MIHAI NICOLAE

Este cetatean roman domiciliat in Sibiu , str.Scoala de inot Bl.2B, ap.18. Este de profesie inginer , are varsta de 51 ani. Locul de munca : SIF. Transilvania Brasov – Reprezentanta Sibiu. Functia : Director Reprezentanta.

Detine un numar de 76.751 actiuni in valoare nominala de 2,5lei din capitalul social al societatii.

La data prezentului raport domnul TRAIAN CRETU a incheiat contract de mandat pentru functia de director general, contractul de munca fiindu-i suspendat conform modificarii Legii nr.31/1990 prevazut de Legea nr.441/2006.

4.2. Conducerea executiva , este structurata astfel :

- director tehnic : ing.TATU ADRIAN
- director economic : ec.FRATEAN MIHAELA
- director marketing : ing.VLASIN DOREL

Directorul tehnic

- coordoneaza direct activitatea de productie, proiectare tehnologii si norme de consumuri.

Directorul economic

- coordoneaza compartimentele financiar, contabilitate , C.F.G. si oficiul de calcul.

Directorul de marketing

- coordoneaza compartimentele desfacere , aprovizionare, export, si transporturi.

a) ec.Fratean Mihaela Dorina , director economic

- Este cetatean roman , domiciliat in Medias str.Stadionului nr.81 , judetul Sibiu , este de profesie economist , are varsta de 48 ani si lucreaza ca economist in societate ca economist de la absolvirea Facultatii de Stiinte Economice Cluj Napoca . Ocupa functii de conducere din 1991 cand a devenit contabil sef , iar din 1992 este director economic la SC."EMAILUL"S.A Medias. Detine 56.826 actiuni din capitalul social al societatii.

b.) ing.Tatu Adrian , director adjunct tehnic

- Este cetatean roman , domiciliat in Medias, str.Avram Zenovia nr.2 , judetul Sibiu , de profesie inginer , are varsta de 58 ani si a absolvit acultatea de Mecanica a Institutului Politehnic Timisoara in anul 1977.

Din 1977, dupa absolvirea pana in prezent este angajat al SC."EMAILUL'SA Medias , mai intai ca inginer apoi sef de sectie si incepand cu 1990 , ca director adjunct tehnic.

Ocupa functii de conducere din anul 1985. Detine 63.826 actiuni din capitalul social al societatii.

c.) ing. Vlasin Dorel , director marketing

- Este cetatean roman , domiciliat in Medias , str.Nucului nr.15 , judetul Sibiu , de profesie inginer , are varsta se 52 ani si a absolvit Facultatea de Meanica si Masini Unelte Brasov in anul 1984. In data de 6.08.1984 se angajeaza in cadrul SC."EMAILUL"SA Medias.

Pana in anul 1987 este sef atelier la sectia Email , iar din anul 1987 pana in anul 1997 este sef sectie la sectia I Mecanica

Din luna noiembrie 1997 pana in prezent este director marketing. Ocupa functii de conducere din anul 1987. Detine 41.051 actiuni din capitalul social al societatii.

4.3. Litigii sau proceduri administrative in care au fost implicate persoanele din conducere.

Persoanele din conducerea Societatii Comerciale "EMAILUL"S.A nu au fost implicate in nici un litigiu sau procedura administrativa.

5. Situatia financiar – contabila

In anul 2002, societatea a aplicat pentru prima data Reglementarile Contabile armonizate cu Directiva a IV -a , a CEE si cu Standardele Internationale de Contabilitate aprobate prin O.M.F.P. 94/2001. Rezultatele financiare la 31.12.2001 au fost retratate in conformitate cu aceleasi reglementari, fara aplicarea IAS 29 "Raportarea financiara in economii hiperinflationiste". In perioada 2003 - 2005 s-au aplicat in continuare aceleasi reglementari armonizate cu IAS. In anul 2006 societatea a trecut la aplicarea regulametelor contabile conforme cu Directivele europene, conform O.M.F.P.nr.1752/2005.

Situatia economico- financiara pe ultimii 3 ani se prezinta astfel :

5.1.Elemntele de bilant care reprezinta cel putin 10% din total active sunt prevazute mai jos :

	-lei -		
	2006	2007	2008
I. Total ACTIVE din care:	39.271.579	43.237.844	44.838.412
Active imobilizate din care:	13.427.294	13.632.832	13.819.196
- imobilizari corporale	13.425.435	13.624.036	13.805.350
Active circulante total din care:	25.827.616	29.498.524	30.993.499
a) Stocuri din care:	16.884.632	19.312.658	19.897.013
- materii prime si materiale	6.752.449	7.103.922	5.794.702
- produse finite si marfuri	8.525.426	10.006.339	12.095.853
b) Creante din care:	8.055.144	9.633.884	10.088.120
- creante comerciale	7.579.095	9.263.739	9.361.347

Cheltuieli inregistrate in avans	16.663	106.488	25.717
II. DATORII din care:	18.306.162	22.673.980	24.796.286
- credite	6.270.372	9.269.974	11.441.462
- datorii comerciale	9.885.476	9.839.341	10.381.431
III. ACTIVE CIRCULANTE NETE respectiv DATORII CURENTE NETE	7.538.117	7.248.730	6.402.264
IV. ACTIVE MINUS DATORII CURENTE	20.455.327	20.881.562	20.221.460
V. CAPITALURI PROPRII din care:	20.396.751	20.019.215	19.520.248
- Capital social	6.305.295	6.305.295	6.305.295
- Rezerve din care:	11.075.609	11.241.248	11.644.022
-Rezerve din reevaluare	7.772.625	7.772.625	4.264.045
VI. REZULTATUL REPORTAT	-	-	-
VII. REZULTATUL EXERCITIULUI	3.202.384	2.624.985	1.602.798

5.2. Prezentarea contului de profit si pierderi cu elemente de venituri si cheltuieli cu o pondere de cel putin 20% din cifra de afaceri:

DENUMIRE INDICATORI (lei)	-lei-		
	2006	2007	2008
I. Venituri din exploatare	78.072.627	81.023.365	88.126.336
II .Cheltuieli din exploatare	73.659.981	76.445.296	84.377.147
A. Rezultat profit	4.412.646	4.578.069	3.749.189
III.Venituri financiare	4.022.568	1.066.655	939.863
IV.Cheltuieli financiare	1.704.468	2.295.143	2.770.259
B. Rezultat pierdere	681.900	1.528.488	1.830.396
V. Venituri totale	79.095.195	82.090.020	89.066.199
VI.Cheltuieli totale	75.364.449	79.040.439	87.147.406
D. Rezultate brut al exerc.-profit	3.730.746	3.049.581	1.918.793
E. Impozitul pe profit	528.362	424.596	315.995
F. Rezultatul net al exerc.profit	3.202.684	2.624.985	1.602.798
CIFRA DE AFACERI	76.064.531	78.036.909	84.963.892

5.3. Cash –flow

Resursele proprii realizate in anul 2008 au fost de 89.618 mii lei din care :

- 552 mii.lei disponibilitati la inceputul perioadei ;
- 89.066 mii.lei resurse proprii realizate in anul 2008.

Necesarul de resurse pentru anul 2008 a fost de 103.380 mii lei din care :

- 84.377 mii.lei pentru finantarea cheltuielilor de exploatare;
- 2.770 mii.lei pentru finantarea cheltuielilor financiare ;
- 1.606 mii.lei pentru finantarea imobilizarilor corporale si necorporale
- 32 mii.lei pentru majorarea rezervelor ;
- 316 mii.lei pentru impozitul pe profit ;
- 10.659 varsaminte la bugetul de stat , bugetele locale si fondurile speciale .
- 2.612 mii.lei pentru plata dividendelor.
- 1.008 mii.lei disponibilitati la sfarsitul perioadei ;

Deficitul de 13.762 mii lei fost acoperit partial din credite bancare, credite comerciale iar diferenta a constituit-o, platile datorate fata de furnizori, buget si actionari.

La 31.012.2008 au fost ajustate creantele cu suma de 37.787 lei reprezentand deprecierea creantelor de la clienti incerti aflati in executare.

Dividendele repartizate in anul 2008 aferente anului 2007 au fost declarate in suma de 2.102 mii lei si au fost achitate actionarilor in anul 2008 ramanad in sold neridicate pana la 31.12.2008 suma de 451 mii lei.

Din profitul anului 2008 s-au repartizat la dividende brute de 601 mii lei, conform hotararii AGA, care se vor distribui in termen de 6 luni de la data adunarii generale.

**Presedintele
Consiliului de Administratie
DIRECTOR GENERAL
Ing.CREȚU TRAIAN**

**DIRECTOR ECONOMIC
ec. FRATEAN MIHAELA**



DECLARAȚIE

Subsemnații **ing.CREȚU TRAIAN** *director general* și **ec.FRĂTEAN MIHAELA** *director economic, reprezentanți legali ai S.C."EMAILUL"S.A*, cu sediul în Mediaș, Str. Carpați, nr.19, jud. Sibiu, având Codul Unic de înregistrare nr.803115, cu nr. de ordine în Registrul Comerțului J32/7/14.01.1991, **declarăm pe propria răspundere că**, după cunoștințele noastre, situația financiar-contabilă anuală care a fost întocmită în conformitatea cu standardele contabile aplicabile, oferă o imagine corectă și conformă cu realitatea a activelor, obligațiilor, poziției financiare, contului de profit și pierdere ale S.C. "EMAILUL" S.A Mediaș și că raportul prevăzut la lit.b) cuprinde o analiză corectă a dezvoltării și performanțelor SC "EMAILUL"S.A Mediaș, precum și o descriere a principalelor riscuri și incertitudini specifice activității desfășurate.

Data azi: 15.04.2009

**DIRECTOR GENERAL,
Ing. CREȚU TRAIAN**



**DIRECTOR ECONOMIC,
Ec. FRĂTEAN MIHAELA**

RAPORTUL AUDITORULUI INDEPENDENT ADRESAT ADUNĂRII
GENERALE A ACȚIONARILOR DE LA S.C. EMAILUL SA MEDIAS

1. Am auditat situațiile financiare ale S.C. EMAILUL SA MEDIAS, la 31 decembrie 2008, care cuprind bilanțul contabil, contul de profit și pierdere, situația fluxului de trezorerie, situația modificării capitalului propriu și notele explicative pentru perioada încheiată la această dată, care se referă la:

- Total activ 44.838.412 lei;
- Capitaluri proprii 19.520.248 lei;
- Cifra de afaceri 84.963.892 lei;
- Rezultat net al exercitiului 1.602.798 lei;

Responsabilitatea conducerii pentru situațiile financiare

2. Conducerea societății răspunde pentru întocmirea și prezentarea acestor situații financiare în conformitate cu Ordinul Ministrului Finanțelor Publice nr. 1752/2005 cu modificările ulterioare și cu politicile contabile descrise în notele la situațiile financiare. Această responsabilitate include: proiectarea, implementarea și menținerea unui control intern relevant pentru întocmirea și prezentarea fidelă a situațiilor financiare care să nu conțină denaturări semnificative, datorate fraudei sau erorii; selectarea și aplicarea politicilor contabile adecvate; elaborarea unor estimări contabile rezonabile în circumstanțele date.

Responsabilitatea auditorului

3. Responsabilitatea mea este ca, pe baza auditului efectuat, să exprim o opinie asupra acestor situații financiare. Auditul a fost desfășurat în conformitate cu Standardele de Audit emise de Camera Auditorilor din România, care sunt bazate pe Standardele Internaționale de Audit. Aceste standarde cer ca noi să respectăm cerințele etice ale Camerei, să planificăm și efectuăm auditul astfel încât să obținem o asigurare rezonabilă că situațiile financiare nu conțin erori semnificative. Auditul include examinarea pe baza de teste, atât a sumelor, cât și a celorlalte informații cuprinse în situațiile financiare. Un audit constă în efectuarea de proceduri pentru obținerea probelor de audit cu privire la sumele și

informatiile prezentate in situatiile financiare. Procedurile selectate depind de rationamentul profesional al auditorului, incluzand evaluarea riscurilor de denaturare semnificativa a situatiilor financiare, datorate fraudei sau erorii. In evaluarea acestor riscuri, auditorul ia in considerare controlul intern relevant pentru intocmirea si prezentarea fidela a situatiilor financiare lae societatii pentru a stabili procedurile de audit relevante in circumstantele date, dar nu si in scopul exprimarii unei opinii asupra eficientei controlului intern al societatii. Un audit include de asemenea, evaluarea gradului de adecvare a politicilor contabile folosite si rezonabilitatea estimarilor contabile elaborate de catre conducere, precum si evaluarea prezentarii situatiilor financiare luate in ansamblul lor.

4. Consider ca probele de audit pe care le-am obtinut sunt suficiente si adecvate pentru a constitui baza opiniei de audit.

Opinia

5. In opinia mea, situatiile financiare ale S.C. EMAILUL SA Medias, pentru exercitiul incheiat la 31 decembrie 2008, ofera o imagine fidela, sub toate aspectele semnificative, in conformitate cu Ordinul Ministrului Finantelor Publice nr. 1752/2005 cu modificarile ulterioare si cu politicile contabile descrise in notele la situatiile financiare.

Alte aspecte

6. Acest raport este adresat exclusiv actionarilor societatii in ansamblu. Auditul a fost efectuat pentru a raporta actionarilor societatii acele aspecte pe care trebuie sa le prezentam intr-un raport de audit financiar, si nu in alte scopuri. In masura permisa de lege, nu acceptam si nu ne asumam responsabilitatea decat fata de societate si de actionarii acesteia, in ansamblu, pentru acest raport de audit sau pentru opinia exprimata.
7. Nu am urmarit inventarierea factica a stocurilor fizice, asa cum se prezinta la data de 31 decembrie 2008, dar am verificat documentele de inventariere.
8. Situtiile financiare anexate nu sunt menite sa prezinte pozitia financiara, rezultatul operatiunilor si notele la situatiile finaciare in conformitate cu reglementari si principii contabile acceptate de tari


MATES ANGELA ANETA – AUDITOR FINANCIAR
AUDIT FINANCIAR PENTRU ANUL INCHEIAT LA 31 DECEMBRIE 2008

si jurisdicții altele decat Romania. De aceea, situatiile finaciare anexate nu sunt intocmite pentru uzul persoanelor care nu cunosc reglementarile contabile si legale din Romania inclusiv Ordinul Mimistrului Finantelor Publice nr. 1752/2005 cu modificarile ulterioare.

9. In concordanta cu Ordinul Mimistrului Finantelor Publice nr. 1752/2005, articolul 263, punctul 2, am citit raportul administratorilor atasat situatiilor financiare, care nu face parte din situatiile finaciare intocmite la 31 decembrie 2008. In raportul administratorilor, nu am identificat informatii financiare care sa fie in mod semnificativ in neconcordanta cu informatiile prezentate in situatiile financiare alaturate.

Mediaș 14 aprilie 2009

AUDITOR FINANCIAR
Mateș Angela Aneta



Înregistrat la Camera Auditorilor Financiari din România
cu nr. 984/2001, cu sediul în Mediaș, str.
C-tin Brâncoveanu nr.9, jud. Sibiu
Tel. 0269/838049, 0722/370818

**SC"EMAILUL"S.A
MEDIAS**

**RAPORTUL ADMINISTRATORILOR PENTRU EXERCITIUL INCHEIAT
LA 31 XII 2008**

In anul 2008, SC Emailul SA a fost condusa de un consiliu de administratie rezultat din A.G.A. din 27.10.2004 , si reales in 31.10.2008, compus din:

Ing. CRETU TRAIAN – presedinte

Ing. GALEA MIHAI

Ec. VASIU NICOLAE

Referitor la activitatea din anul 2008, asa cum am prevazut , anul a inceput cu o presiune puternica asupra cheltuielilor cu salariile angajatilor.

- In urma deschiderii pietei fortei de munca in Europa pentru muncitorii romani, a inceput sa se simta lipsa personalului, in special cel calificat, deoarece multi muncitori cu diferite calificari au preferat sa lucreze in strainatate;
- Pe de alta parte, datorita cresterii economice puternice din Romania, s-au creat rapid locuri de munca prin aparitia firmelor straine in economia noastra si a inceput o adevarata lupta pentru forta de munca calificata; cererea era mult mai mare decat ritmul in care se putea pregati forta de munca si tinand seama de faptul ca aceste firme nu pregateau forta de munca, singura posibilitate de a atrage oamenii era oferirea unui salariu mai mare.

In aceste conditii singura posibilitate de a pastra personalul, pentru a asigura o functionare buna a societatii, a fost alinierea salariilor la concurenta de pe piata.

Volumul investițiilor în anul 2008 a fost de 1.606 mii lei , nivel apropiat de cel realizat în 2007.

MIJLOACE FIXE ACHIZITIONATE IN ANUL 2008

Nr. crt.	DENUMIRE MIJLOACE FIXE	UM/ BUC	Nr. PROCES VERBAL	VALOARE (lei/RON)
1.	SCHIMBĂTOR CĂLDURĂ	1	F. 81/7.03.08	11.078,86
2.	POMPĂ CU MANDRINE VERDER VA 40	1	PV 1/20.03.08	4.121,57
3.	APARAT TĂIERE CU PLASMĂ POWERCUT 875 ESB	1	PV 2/31.03.08	11.227,15
4.	ECHIP. DE SPĂLAT CU JET DE APĂ HD 6/16 MX PLUS	1	PV 3/02.04.08	4.206,90
5.	PANOURI RADIANTE – EXTINDERE REȚEA DE GAZE NATURALE PENTRU ÎNCĂLZIRE	1	PV 4/17.04.08	2.150,00
6.	MAȘINĂ DE SPĂLAT WHIRLPOOL DREAMS PACE	1	PV 5/17.04.08	4.755,00
7.	IMPRIMANTĂ KYOCERA F5 3900 DN	1	PV 6/25.04.08	2.941,18
8.	AUTOTURISM AUDI AG	1	PV 7/13.05.08	180.853,01
9.	STAȚIE DE DEDURIZARE APĂ „DUPLEX”	1	PV 8/14.05.08	8.321.50
10.	SISTEM ALARMĂ EFRACȚIE SEDIU	1	PV 9/15.05.08	4.183,20
11.	MODERNIZARE SISTEM COMPRESOARE ENERG. REACT.	1	PV 10/31.05.08	14.023,51
12.	MODERNIZARE STRUNG LEIFELD Nr.13	1	PV 11/30.06.08	61.438,25
13.	REAMENAJARE GRUP SOCIAL I MECANICĂ		PV 12/30.06.08	41.946,67
14.	REAMENAJARE VESTIARE SECȚIA EMAIL	1	PV 13/30.06.08	145.736,27
15.	TELEFON MOBIL NOKIA 8600 LUNA	1	PV 14/18.07.08	2.134,37
16.	DACIA LOGAN VAN - PACK	1	PV 15/15.08.08	27.511,07
17.	ROTOPERCUTOR BOBCH GBH 7-46 DE	1	PV 16/15.08.08	2.857,14
18.	CALCULATOR DELL SERVER POWER	1	PV 17/22.09.08	10.065,56
19.	MODERNIZARE CAMERĂ DE ARDERE CUPTOR 3	1	PV 18/31.10.08	209.465,03
20.	MODERNIZARE PRESĂ CU TRANSFER Nr.6	1	PV 19/31.10.08	73.598,87
21.	MAȘINĂ DE TĂIAT RANDELIZAT	1	PV 20/31.10.08	59.546,40
22.	NOTEBOOK TOSHIBA SATELLITE PRO U 400 – 13K	1	PV 21/20.11.08	3.354,69
23.	REAMENAJARE VESTIAR SECȚIA I MECANICĂ		PV 22/23.12.08	201.782,49
24.	AMENAJARE DEPOZIT VÂNZ.HALĂ 19 FIRME		PV 23/23.12.08	167.841,38
25.	MODERNIZARE PRESE DE SUDURĂ	2	PV 24/23.12.08	52.567,96
26.	MODERNIZARE SISTEM DE TRANSPORT VASE CUPT.1		PV 25/23.12.08	150.325,77
27.	DIVERSIFICARE DISPOZITIVE TRANSPORT CUPT. 5		PV 26/23.12.08	148.202,48
TOTAL				1.606.236.28

I. . Structura producției care constituie activitatea de baza și sursa principală a veniturilor din exploatare a fost următoarea:

1.) Veniturile din exploatare in suma de 88.126 mii lei au fost realizate din: (mii lei)

	<u>2007</u>	<u>2008</u>
- venituri din vanzarea produselor finite (ct.701).....:	75.459	81.758
- d.c.vanzari la export	43.652	45.297
- venituri din chirii si lucrari si serv.prestate (ct.704,706).....:	18	27
- venituri din vanzarea marfurilor (ct.707).....:	366	591
- venituri din productia stocata (ct.711)	2.090	1.906
- venituri din productia de imobilizari corporale (ct.722).....:	816	1.002
- venituri din vanzarea produselor reziduale (ct.703)..... :	2.193	2.589
- alte venituri din exploatare(ct.758).....:	81	253
TOTAL	81.023	88.126

Cheltuielile pentru exploatare totalizate in suma de 84.377 mii lei cuprind : (mii lei)

	<u>2007</u>	<u>2008</u>
- Cheltuieli materiale din care :	46.183	50.067
- materii prime si materiale	31.311	35.287
- energie, gaz, apa	7.013	7.508
- ambalaje	4.146	4.227
- alte cheltuieli materiale.....	713	3.045
- Cheltuieli privind marfurile	373	557
- Cheltuieli cu lucrari si servicii exec.terti..... :	6.291	6.806
- Impozit si taxe locale si varsaminte la fondurile speciale...:	226	214
- Cheltuieli cu personalul din care :.....:	21.334	24.834
- salarii brute	15.024	17.988
- C.A.S.....	2.954	3.522
- contributii la fondul de somaj (2,0 %)	299	167
- contrib.la fondul de sanatate (5.5 %)	902	983
- contributii unit. la FNUASS (0,85 %)..... :	128	153
- contrib.pt.asig.pt.accidente de munca si boli profesionale	159	126
- cheltuieli cu tichetele de masa	1.830	1850
- fond pt. carti de munca (0,25%).....	38	45
- Cheltuieli cu amortizarea	1.463	1.546
- Alte cheltuieli de exploatare din care :	575	353
- cheltuieli pentru actiuni sociale.....:	101	175
- cheltuieli de sponsorizare	57	40

- S-a tinut seama de cheltuieli nedeductibile peste limitele admise in valoare de 277 mii.lei (cheltuieli de deplasare, amenzi, penalitati, sponsorizări, amortizari, alte pierderi).

- profitul impozabil:1.919 mii lei
 - impozitul pe profit calculat : 356 mii lei
 - cheltuieli cu sponsorizarea deduse din impozitul pe profit. 40 mii lei
- impozit pe profit datorat 316 mii lei
- rezultatul net al exercitiului :.....1.603 mii lei

Profitabilitatea activitatii desfasurate in anul 2008 este reflectata de indicatorul rentabilitatii nete a veniturilor : 1,80 % fata de 3,20 % in anul 2007.

Profitul net de: 1.603 mii lei a fost repartizat cf.prevederilor legale, pe urmatoarele destinatii :

- rezerve legale :: 32 mii lei
- surse proprii de finantare destinate investitiilor: 70 mii.lei
- dividende cuvenite actionarilor :.....: 601 mii lei
- profit nerepartizat.....: 901 mii lei
- Dividend brut cuvenit unei actiuni : 0.24 lei

Dividendul net cuvenit pe actiune / pt. pers.fizice este de :..... 0.20 lei.

Contul de profit si pierderi reflecta fidel veniturile , cheltuielile si rezultatele financiare cu destinatiile acestora.

Rezultatele financiare au fost determinate in conformitate cu prevederile Legii contabilitatii nr. 82/1991 republicata si Reglementarile contabile conforme cu Directivele Europene și Normele referitoare la completarea situatiilor financiare la 30.12.2007.

Posturile inscrise in bilant corespund cu datele inregistrate in contabilitate pe baza documentelor legal intocmite privind operatiunile economico-financiare

5.800 mii lei - materii prime – materiale;
 2.000 mii lei - productia neterminata;
 12.100 mii lei - produse finite;
 10.100 mii lei - clienti.

Tinand seama de necesitatea de a plati furnizorii la timp si de sursele proprii, consideram ca singura solutie de finantare realizata, este cea a creditului bancar , care poate acoperi acest deficit, si creaza lichiditati pentru finantarea investitiilor.

De aceea consideram necesar , aprobarea plafonului de 4.000 mii EURO tinand cont de faptul ca presiunea dobanzilor nu mai este o povara.

Comparativ cu anul precedent volumul si tipul creditelor majorate se prezinta astfel :

TIPUL CREDITELOR	31.12.2007		31.12.2008	
	Mii lei	Mii €	Mii lei	Mii €
Linie de credit pt.capital de lucru	7.000	-	9.000	-
Credite pt.importuri	-	1.200	-	1.200
Credite pt.investitii	-	260	-	131
Subtotal	7.000	1.460	9.000	1.331
Total mii lei	12.271		14.304	
Total mii € (1 €=3,9852 lei)	3.399 mii €		3.590 mii €	

Analizand indicatorii de bonitate respectiv gradul de lichiditate patrimoniala de 126 %, care arata ca elementele patrimoniale usor lichidabile,depasesc obligatiile pe termen scurt a scazut fata de 132 % in anul precedent, gradul de solvabilitate de 174 % care de asemenea se incadreaza in limite favorabile si a cunoscut o reducere fata de 191 % de la finele anului 2007, se apreciaza ca societatea are posibilitatea achitarii obligatiilor financiare prin valorificarea stocurilor de materii prime si materiale, produse finite, productie in curs de fabricatie si facturi emise si neincasate .

IV. In perioada anului 2008 fondurile societatii au fost constituite si utilizate conform prevederilor legale si nu s-au efectuat deturnari de fonduri.

Referitor la fondul de rezerva, se evidentiaza o crestere a rezervelor statutare cu 32 mii lei , reprezentand 5 % din profitul brut. Nu s-au efectuat plati sau acoperiri de pierderi care sa diminueze fondul de rezerva. Amortizarea in suma de 1.541 mii lei , a fost sursa de finantare a investitiilor fiind completata si cu suma de mii lei, din profitul net al anului 2008.

Capitalul social subscris si varsat este de 6.305,30 mii lei si nu a inregistrat modificari in anul 2008.

V. Structura actionariatului se prezinta astfel la 31.12.2008.

Nr. Crt.	Denumire actionar	Numar actiuni	Valoare lei	% din capitalul social
1.	PAS Viitorul	1.569.153	3.922.882,50	62,216
2.	SIF. Transilvania	729.551	1.823.877,50	28,926
3.	Pers.fizice si juridice	223.414	558.535,00	8,858
	Total	2.522.118	6.305.295	100,00

VI . Din activitatea de productie si livrarea produselor la export s-au realizat in cursul anului 2008 venituri de 12.729 mii €.

Sumele in valuta au fost utilizate conform prevederilor legale pentru plata obligatiilor fata de furnizorii de materii prime si materiale din import , necesare procesului de productie, transporturi externe, rambursarea ratelor din linia de credit si creditul pentru investitii si pentru dobanzi bancare.

Valuta ramasa disponibila a fost vanduta la licitatie, pentru acoperirea necesarului de finantat in lei.

VII. Programul de investitii pentru anul 2009 a fost gandit astfel incat sa se continue modernizarea utilajelor si tehnologiilor pentru a creste productivitatea muncii si fiabilitatea utilajelor. Se are in vedere:

sortimentele si pietele de desfacere, astfel incat dupa diminuarea efectelor crizei sa putem exploata toate atuurile societatii.

IX. In domeniul cercetarii, dezvoltarii si cresterii calitatii productiei, SC Emailul SA are preocupari serioase pentru a mentine productia la nivelul standardelor internationale.

S-au realizat forme si culori noi de produse, prezentare atractiva, prin personalul tehnic de specialitate in colaborare cu partenerii comerciali.

Serviciul tehnic coordoneaza activitatea de realizare a prototipurilor si mostrelor atat cu personalul propriu cat si cu ajutorul specialistilor din sectiile de productie, astfel incat sa raspundem operativ la toate oportunitatile de pe piata.


Pentru a mentine sub control parametrii produselor in conformitate cu standardele internationale avem contract de cercetare si monitorizare a calitatii produselor cu CASSTIL- Bucuresti, institut specializat in chimia emailului, care emite zilnic buletine de analiza pentru produsele de pe fluxul de fabricatie.

In anul 2008, SC Emailul SA a obtinut certificat ISO 9001-2000 pentru sistemul de management – nr. 75 100 20068 eliberat de TUV Rheinland, ceea ce certifica ca activitatea pe care o desfasuram corespunde cerintelor actuale de calitate si respecta legislatia in domeniu.

X. Referitor la protectia mediului, problemele importante au fost rezolvate si societatea se incadreaza in cerintele normelor atat in ceea ce priveste emisiile poluante cat si controlul apelor uzate; deasemenea trebuie realizat controlul permanent al tehnologiilor pentru a se evita poluari accidentale.

Tinand seama de cele aratate , propun spre aprobare prezentul raport.

PRESEDINTELE CONSILIULUI DE ADMINISTRATIE,
Ing. CRETU TRAIAN



Judetul: 32--SIBIU MARI CONTRIBUABILI

Entitate: S.C. EMAILUL S.A

Adresa: localitatea MEDIAS, str. CARPATI, nr. 19, tel. 0269/843330

Numar din registrul comertului: J32/7/1991

Forma de proprietate: 34--Societati comerciale pe actiuni

Activitatea preponderanta (cod si denumire clasa CAEN): 2599--Fabric.alte art.din metal n.c.a.

Cod unic de inregistrare: 803115

BILANT

la data de 31.12.2008

Formularul 10 - pagina 1

- lei -

Denumirea indicatorului	Nr. rd.	SOLD LA	
		01.01.2008	31.12.2008
A	B	1	2
A. ACTIVE IMOBILIZATE			
I. IMOBILIZARI NECORPORALE			
1. Cheltuieli de constituire (ct.201-2801)	01	0	0
2. Cheltuieli de dezvoltare (ct.203-2803-2903)	02	0	0
3. Concesiuni, brevete, licente, marci comerciale, drepturi si active similare si alte imobilizari necorporale (ct.205+208-2805-2808-2905-2908)	03	8386	13436
4. Fond comercial (ct.2071-2807-2907)	04	0	0
5. Avansuri si imobilizari necorporale in curs de executie(ct.233+234-2933)	05	0	0
TOTAL: (rd.01 la 05)	06	8386	13436
II. IMOBILIZARI CORPORALE			
1. Terenuri si constructii (ct.211+212-2811-2812-2911-2912)	07	6019509	6269349
2. Instalatii tehnice si masini (ct.213-2813-2913)	08	7599458	7398010
3. Alte instalatii, utilaje si mobilier (ct.214-2814-2914)	09	4681	12515
4. Avansuri si imobilizari corporale in curs de executie (ct.231+232-2931)	10	388	125476
TOTAL: (rd.07 la 10)	11	13624036	13805350
III. IMOBILIZARI FINANCIARE			
1. Actiuni detinute la entitatile afiliate (ct.261-2961)	12	0	0
2. Imprumuturi acordate entitatilor afiliate (ct.2671+2672-2964)	13	0	0
3. Interese de participare (ct.263-2962)	14	0	0
4. Imprumuturi acordate entitatilor cu interese de participare (ct.2673+2674-2965)	15	0	0
5. Investitii detinute ca imobilizari (ct.265-2963)	16	0	0
6. Alte imprumuturi (ct.2675+2676+2678+2679-2966-2968)	17	410	410
TOTAL (rd.12 la 17)	18	410	410
ACTIVE IMOBILIZATE - TOTAL (rd.06+11+18)	19	13632832	13819196
B. ACTIVE CIRCULANTE			
I. STOCURI			
1. Materii prime si materiale consumabile (ct.301+302+303+/-308+351+358+381+/-388-391-392-3951-3958-398)	20	7103922	5794702
2. Productia in curs de executie (ct.331+332+341+/-348-393-3941-3952)	21	2202162	2000004
3. Produse finite si marfuri (ct.345+346+/-348+354+356+357+361+/-368+371+/-378-3945-3946-3953-3954-3956-3957-396-397-4428)	22	10006339	12095853
4. Avansuri pentru cumparari de stocuri (ct.4091)	23	235	6454
TOTAL (rd.20 la 23)	24	19312658	19897013
II. CREANTE (Sumele care urmeaza sa fie incasate dupa o perioada mai mare de un an trebuie prezentate separat pentru fiecare clement)			
1. Creante comerciale (ct.2675+2676+2678+2679-2966-2968+4092+411+413+418-491)	25	9263739	9361347
2. Sume de incasat de la entitatile afiliate (ct.451-495)	26	0	0
3. Sume de incasat de la entitati cu interese de participare (ct.453-495)	27	0	0
4. Alte creante (ct.425+4282+431+437+4382+441+4424+4428+444+445+446+447+4482+4582+461+473-496+5187)	28	370145	726773
5. Capital subscris si nevarsat (ct.456-495)	29	0	0
TOTAL (rd.25 la 29)	30	9633884	10088120

III. INVESTITII PE TERMEN SCURT			
1. Actiuni detinute la entitatile afiliate (ct.501-591)	31	0	0
2. Alte investitii pe termen scurt (ct.505+506+508-595-596-598+5113+5114)	32	0	0
TOTAL (rd.31+32)	33	0	0
IV. CASA SI CONTURI LA BANCII (ct.5112+512+531+532+541+542)			
ACTIVE CIRCULANTE - TOTAL (rd.24+30+33+34)	35	29498524	30993499
C.CHELTUIELI IN AVANS (ct.471)	36	106488	25717
D.DATORII: SUMELE CARE TREBUIE PLATITE INTR-O PERIOADA DE PANA LA UN AN			
1. Imprumuturi din emisiunea de obligatiuni (ct.161+1681-169)	37	0	0
2. Sume datorate institutiilor de credit (ct.1621+1622+1624+1625+1627+1682+5191+5192+5198)	38	8952276	11262128
3. Avansuri incasate in contul comenzilor (ct.419)	39	595072	26493
4. Datorii comerciale - furnizori (ct.401+404+408)	40	9839341	10354938
5. Efecte de comert de platit (ct.403+405)	41	0	0
6. Sume datorate entitatilor afiliate (ct.1661+1685+2691+451)	42	0	0
7. Sume datorate entitatilor cu interese de participare (ct.1663+1686+2692+453)	43	0	0
8. Alte datorii, inclusiv datoriile fiscale si datoriile privind asigurarile sociale (ct.1623+1626+167+1687+2693+421+423+424+426+427+4281+431+437+4381+441+4423+4428+444+446+447+4481+455+456+457+4581+462+473+509+5186+5193+5194+5195+5196+5197)	44	2969593	2973393
TOTAL (rd.37 la 44)	45	22356282	24616952
E.ACTIVE CIRCULANTE NETE/ DATORII CURENTE NETE (rd.35+36-45-62)	46	7248730	6402264
F.TOTAL ACTIVE MINUS DATORII CURENTE (rd.19+46)	47	20881562	20221460
G.DATORII: SUMELE CARE TREBUIE PLATITE INTR-O PERIOADA MAI MARE DE UN AN			
1. Imprumuturi din emisiunea de obligatiuni (ct.161+1681-169)	48	0	0
2. Sume datorate institutiilor de credit (ct.1621+1622+1624+1625+1627+1682+5191+5192+5198)	49	317698	179334
3. Avansuri incasate in contul comenzilor (ct.419)	50	0	0
4. Datorii comerciale - furnizori (ct.401+404+408)	51	0	0
5. Efecte de comert de platit (ct.403+405)	52	0	0
6. Sume datorate entitatilor afiliate (ct.1661+1685+2691+451)	53	0	0
7. Sume datorate entitatilor cu interese de participare (ct.1663+1686+2692+453)	54	0	0
8. Alte datorii, inclusiv datoriile fiscale si datoriile privind asigurarile sociale (ct.1623+1626+167+1687+2693+421+423+424+426+427+4281+431+437+4381+441+4423+4428+444+446+447+4481+455+456+457+4581+462+473+509+5186+5193+5194+5195+5196+5197)	55	0	0
TOTAL (rd.48 la 55)	56	317698	179334
H. PROVIZIOANE			
1. Provizioane pentru pensii si obligatii similare (ct.1515)	57	0	0
2. Provizioane pentru impozite (ct.1516)	58	55260	51944
3. Alte provizioane (ct.1511+1512+1513+1514+1518)	59	0	0
TOTAL (rd.57 la 59)	60	55260	51944
I. VENITURI IN AVANS			
- Subventii pentru investitii (ct.131+132+133+134+138)	61	489389	469934
- Venituri inregistrate in avans (ct.472)	62	0	0
TOTAL (rd.61+62)	63	489389	469934
J. CAPITAL SI REZERVE			
I. CAPITAL			
1. Capital subscris varsat (ct.1012)	64	6305295	6305295
2. Capital subscris nevarsat (ct.1011)	65	0	0
3. Patrimoniul regiei (ct.1015)	66	0	0
TOTAL (rd.64 la 66)	67	6305295	6305295
II. PRIME DE CAPITAL (ct.104)	68	0	0
III. REZERVE DIN REEVALUARE (ct.105)	69	7772625	4264045
IV. REZERVE			
1. Rezerve legale (ct.1061)	70	1229192	1261059
2. Rezerve statutare sau contractuale (ct.1063)	71	21820	21820

3. Rezerve reprezentand surplusul realizat din rezerve din reevaluare (ct.1065)	72	0	3508580
4. Alte rezerve (ct.1068)	73	2217611	2588518
TOTAL (rd.70 la 73)	74	3468623	7379977
Actiuni proprii (ct.109)	75	0	0
Castiguri legate de instrumentele de capitaluri proprii (ct.141)	76	0	0
Pierderi legate de instrumentele de capitaluri proprii (ct.149)	77	0	0
V. PROFITUL SAU PIERDEREA REPORTAT (A)			
Sold C (ct.117)	78	0	0
Sold D (ct.117)	79	0	0
VI. PROFITUL SAU PIERDEREA EXERCITIULUI FINANCIAR			
Sold C (ct.121)	80	2624985	1602798
Sold D (ct.121)	81	0	0
Repartizarea profitului (ct.129)	82	152313	31867
CAPITALURI PROPRII - TOTAL (rd.67+68+69+74-75+76-77+78-79+80-81-82)	83	20019215	19520248
Patrimoniul public (ct.1016)	84	0	0
CAPITALURI - TOTAL (rd.83+84)	85	20019215	19520248

Administrator,

Numele si prenumele :

ING. CRETU TRAIAN

Intocmit,

Numele si prenumele :

EC. FRATEAN MIHAELA

Calitatea :


DIRECTOR ECONOMIC

Nr.de inregistrare in organismul profesional :

17978

Semnatura

Stampila unitatii



Semnatura

CONTUL DE PROFIT SI PIERDERE

la data de 31.12.2008

Formularul 20 - pagina 1

- lei -

Denumirea indicatorului	Nr. rd.	Realizări în perioada de raportare	
		31.12.2007	31.12.2008
A	B	1	2
1.Cifra de afaceri netă (rd.02 la 05)	01	78036909	84963892
Productia vandută (ct.701+702+703+704+705+706+708)	02	77670518	84372948
Venituri din vânzarea mărfurilor (ct.707)	03	366391	590944
Venituri din dobanzi inregistrate de entitatile al caror obiect de activitate il constituie leasingul (ct. 766)	04	0	0
Venituri din subventii de exploatare aferente cifrei de afaceri nete (ct.7411)	05	0	0
2.Variatia stocurilor de produse finite (ct.711) Sold C	06	5327278	6398074
si a productiei in curs de executie Sold D	07	3237360	4491108
3.Productia realizata de entitate pentru scopurile sale proprii si capitalizata (ct.721+722)	08	815645	1002438
4.Alte venituri din exploatare (ct.7417+758)	09	80893	253040
VENITURI DIN EXPLOATARE - TOTAL (rd.01+06-07+08+09)	10	81023365	88126336
5. a) Cheltuieli cu materiile prime si materialele consumabile (ct.601+602-7412)	11	37264334	40195757
Alte cheltuieli materiale (ct.603+604+606+608)	12	1907720	2363822
b) Alte cheltuieli externe (cu energie si apa) (ct.605-7413)	13	7013262	7508030
c) Cheltuieli privind mărfurile (ct.607)	14	372611	557515
6.Cheltuieli cu personalul (rd.16+17), din care:	15	21333506	24833907
a) Salarii si indemnizatii (ct.641+642-7414)	16	16854159	19837594
b) Cheltuieli cu asigurarile si protectia sociala (ct.645-7415)	17	4479347	4996313
7. a) Ajustari de valoare privind imobilizarile corporale si necorporale (rd.19-20)	18	1462900	1545624
a.1) Cheltuieli (ct.6811+6813)	19	1462900	1545624
a.2) Venituri (ct.7813)	20	0	0
b) Ajustari de valoare privind activele circulante (rd.22-23)	21	0	7577
b.1) Cheltuieli (ct.654+6814)	22	0	7577
b.2) Venituri (ct.754+7814)	23	0	0
8. Alte cheltuieli de exploatare (rd.25 la 28)	24	7094279	7330444
8.1 Chelueli privind prestatiile externe (ct.611+612+613+614+621+622+623+624+625+626+627+628-7416)	25	6616997	6806235
8.2 Cheltuieli cu alte impozite, taxe si vârsaminte asimilate (ct.635)	26	225516	213814
8.3 Cheltuieli cu despăgubiri, donatii si activele cedate (ct.658)	27	251766	310395
Cheltuieli privind dobanzile de refinantare inregistrate de entitatile al caror obiect de activitate il constituie leasingul (ct. 666)	28	0	0
Ajustări privind provizioanele (rd.30-31)	29	-3316	34471
- Cheltuieli (ct.6812)	30	600000	37787
- Venituri (ct.7812)	31	603316	3316
CHELTUIELI DE EXPLOATARE - TOTAL (rd.11 la 15 +18+21+24+29)	32	76445296	84377147
PROFITUL SAU PIERDEREA DIN EXPLOATARE - Profit (rd.10-32)	33	4578069	3749189
- Pierdere (rd.32-10)	34	0	0
9. Venituri din interese de participare (ct.7611+7613)	35	0	0
- din care, veniturile obtinute de la entitatile afiliate	36	0	0
10.Venituri din alte investitii si imprumuturi care fac parte din activele imobilizate (ct.763)	37	0	0
- din care, veniturile obtinute de la entitatile afiliate	38	0	0
11. Venituri din dobânzi (ct.766)	39	3597	6068
- din care, veniturile obtinute de la entitatile afiliate	40	0	0
Alte venituri financiare (ct.762+764+765+767+768)	41	1063058	933795
VENITURI FINANCIARE - TOTAL (rd.35+37+39+41)	42	1066655	939863
12.Ajustari de valoare privind imobilizarile financiare si a investitiilor financiare detinute ca active circulante (rd.44-45)	43	0	0
- Cheltuieli (ct.686)	44	0	0
- Venituri (ct.786)	45	0	0
13. Cheltuieli privind dobânzile (ct.666-7418)	46	736868	1050802
- din care, cheltuielile in relatia cu entitatile afiliate	47	0	0
Alte cheltuieli financiare (ct.663+664+665+667+668)	48	1858275	1719457
CHELTUIELI FINANCIARE - TOTAL (rd.43+46+48)	49	2595143	2770259
PROFITUL SAU PIERDEREA FINANCIAR(A) - Profit (rd.42-49)	50	0	0
- Pierdere (rd.49-42)	51	1528488	1830396

14.PROFITUL SAU PIERDEREA CURENT(A) - Profit (rd.10+42-32-49)	52	3049581	1918793
- Pierdere (rd.32+49-10-42)	53	0	0
15. Venituri extraordinare (ct.771)	54	0	0
16. Cheltuieli extraordinare (ct.671)	55	0	0
17.PROFITUL SAU PIERDEREA DIN ACTIVITATEA EXTRAORDINARA - Profit (rd.54-55)	56	0	0
- Pierdere (rd.55-54)	57	0	0
VENITURI TOTALE (rd.10+42+54)	58	82090020	89066199
CHELTUIELI TOTALE (rd.32+49+55)	59	79040439	87147406
PROFITUL SAU PIERDERA BRUTA - Profit (rd.58-59)	60	3049581	1918793
- Pierdere (rd.59-58)	61	0	0
18.Impozitul pe profit (ct.691)	62	424596	315995
19. Alte impozite ne reprezentate la elementele de mai sus (ct. 698)	63	0	0
20. PROFITUL SAU PIERDERA NET(A) A EXERCITIULUI FINANCIAR	64	2624985	1602798
- Profit (rd.60-61-62-63)			
- Pierdere (rd.61+62+63-60)	65	0	0

Administrator,

Numele si prenumele :

ING. CRETU TRAIAN

Intocmit,

Numele si prenumele :

EC. FRATEAN MIHAELA

Calitatea :

DIRECTOR ECONOMIC

Nr.de inregistrare in organismul profesional :

17978

Semnatura



Semnatura

DATE INFORMATIVE

la data de 31.12.2008

Formularul 30 - pagina 1

- lei -

I. Date privind rezultatul inregistrat		Nr. rd.	Nr. unități	Sume	
Unități care au inregistrat profit		01	1	1602798	
Unități care au inregistrat pierdere		02	0	0	
II. Date privind platile restante		Nr. rd.	Total col. 2+3, din care:	Pentru activitatea curentă	Pentru activitatea de investitii
A		B	1	2	3
Plăți restante - total (rd.04+08+14 la 18 +22), din care:		03	0	0	0
Furnizori restanti - total (rd.05 la 07), din care:		04	0	0	0
- peste 30 de zile		05	0	0	0
- peste 90 de zile		06	0	0	0
- peste 1 an		07	0	0	0
Obligatii restante față de bugetul asigurarilor sociale - total (rd.09 la 13), din care:		08	0	0	0
- contributi pentru asigurări sociale de stat datorate de angajatori, salariați și alte persoane asimilate		09	0	0	0
- contributi pentru fondul asigurărilor sociale de sănătate		10	0	0	0
- contributia pentru pensia suplimentară		11	0	0	0
- contributi pentru bugetul asigurarilor pentru somaj		12	0	0	0
- alte datorii sociale		13	0	0	0
Obligatii restante față de bugetele fondurilor speciale și alte fonduri		14	0	0	0
Obligatii restante față de alți creditori		15	0	0	0
Impozite și taxe neplătite la termenul stabilit la bugetul de stat		16	0	0	0
Impozite și taxe neplătite la termenul stabilit la bugetele locale		17	0	0	0
Credite bancare nerambursate la scadență - total (rd.19 la 21)		18	0	0	0
- restante după 30 zile		19	0	0	0
- restante după 90 zile		20	0	0	0
- restante după 1 an		21	0	0	0
Dobânzi restante		22	0	0	0

III. Numărul mediu de salariați		Nr. rd.	31.12.2007	31.12.2008
Numărul mediu de salariați		23	1199	1125

IV. Plăți de dobânzi și redevențe		Nr. rd.	Sume (lei)
Venituri brute din dobânzi plătite de persoanele juridice române către persoanele fizice nerezidente din statele membre ale Uniunii Europene, din care:		24	0
- impozitul datorat la bugetul de stat		25	0
Venituri brute din dobânzi plătite de persoanele juridice române către persoanele juridice afiliate *) nerezidente din statele membre ale Uniunii Europene, din care:		26	0
- impozitul datorat la bugetul de stat		27	0
Venituri din redevențe plătite de persoanele juridice române către persoane juridice afiliate *) nerezidente din statele membre ale Uniunii Europene, din care:		28	0
- impozitul datorat la bugetul de stat		29	0

V. Tichete de masă		Nr. rd.	Sume (lei)
Contravaloarea tichetelor de masă acordate salariaților		30	1849539

VI. Cheltuieli de inovare **)		Nr. rd.	31.12.2007	31.12.2008
- chelt.de inovare finalizate în cursul perioadei		31	0	0
- chelt.de inovare în curs de finalizare în cursul perioadei		32	0	0
- chelt.de inovare abandonate în cursul perioadei		33	0	0

Administrator,

Numele și prenumele :

ING. CRETU TRAIAN



Semnătura

Stampă de unitate

Intocmit,

Numele și prenumele :

EC. FRATEAN MIHAELA

Calitatea :

DIRECTOR ECONOMIC

Nr.de inregistrare în organismul profesional :

17978

Semnătura

SITUATIA ACTIVELOR IMOBILIZATE

Formularul 40 - pagina 1

- lei -

Elemente de imobilizari	Nr. rd.	Valori brute				
		Sold initial	Cresteri	Reduceri		Sold final (col.5=1+2-3)
				Total	Din care: dezmembrari si casari	
A	B	1	2	3	4	5
Imobilizari necorporale						
Cheltuieli de constituire si cheltuieli de dezvoltare	01	53387	10040	0	X	63427
Alte imobilizari	02	0	0	0	X	0
Avansuri si imobilizari necorporale in curs	03	0	0	0	X	0
TOTAL (rd.01 la 03)	04	53387	10040	0	X	63427
Imobilizari corporale						
Terenuri	05	920425	0	0	X	920425
Constructii	06	7434646	557306	194	194	7991758
Instalatii tehnice si masini	07	21481659	1037857	191707	94086	22327809
Alte instalatii, utilaje si mobilier	08	21170	11073	49	49	32194
Avansuri si imobilizari corporale in curs	09	388	1214749	1089661	X	125476
TOTAL (rd.05 la 09)	10	29858288	2820985	1281611	94329	31397662
Imobilizari financiare	11	410	0	0	X	410
ACTIVE IMOBILIZATE - TOTAL (rd.04+10+11)	12	29912085	2831025	1281611	94329	31461499

SITUATIA AMORTIZARII ACTIVELOR IMOBILIZATE

- lei -

Elemente de imobilizari	Nr. rd.	Sold initial	Amortizare in cursul anului	Amortizare aferenta imobilizarilor scoase din evidenta	Amortizare la sfarsitul anului (col.9=6+7-8)
A	B	6	7	8	9
Imobilizari necorporale					
Cheltuieli de constituire si cheltuieli de dezvoltare	13	45001	4990	0	49991
Alte imobilizari	14	0	0	0	0
TOTAL (rd.13+14)	15	45001	4990	0	49991
Imobilizari corporale					
Terenuri	16	0	0	0	0
Constructii	17	2335562	307466	194	2642834
Instalatii tehnice si masini	18	13882201	1229929	182332	14929798
Alte instalatii, utilaje si mobilier	19	16489	3240	49	19680
TOTAL (rd.16 la 19)	20	16234252	1540635	182575	17592312
AMORTIZARI - TOTAL (rd.15+20)	21	16279253	1545625	182575	17642303

SITUATIA PROVIZIOANELOR PENTRU DEPRECIERE

Formularul 40 - pagina 2

- lei -

Elemente de imobilizari	Nr. rd.	Sold initial	Provizioane constituite in cursul anului	Provizioane reluate la venituri	Sold final (col.13=10+11-12)
A	B	10	11	12	13
Imobilizari necorporale					
Cheltuieli de constituire si cheltuieli de dezvoltare	22	0	0	0	0
Alte imobilizari	23	0	0	0	0
Avansuri si imobilizari necorporale in curs	24	0	0	0	0
TOTAL (rd.22 la 24)	25	0	0	0	0
Imobilizari corporale					
Terenuri	26	0	0	0	0
Constructii	27	0	0	0	0
Instalatii tehnice si masini	28	0	0	0	0
Alte instalatii, utilaje si mobilier	29	0	0	0	0
Avansuri si imobilizari corporale in curs	30	0	0	0	0
TOTAL (rd.26 la 30)	31	0	0	0	0
Imobilizari financiare	32	0	0	0	0
PROVIZIOANE PENTRU DEPRECIERE - TOTAL (rd.25+31+32)	33	0	0	0	0

Administrator,

Numele si prenumele :

ING. CRETU TRAIAN

Intocmit,

Numele si prenumele :

EC. FRATEAN MIHAELA

Calitatea :


DIRECTOR ECONOMIC

Nr.de inregistrare in organismul profesional :

17978

Semnătura

Stampila unitatii




Semnătura

S.C."EMAILUL"S.A.
 MEDIAS

SITUATIA MODIFICARILOR CAPITALULUI PROPRIU
 LA DATA DE 31.12.2008

Element al capitalului propriu	Sold la 1 ianuarie 2008	Cresteri		Reduceri		Sold la 31 decembrie 2008
		Total din care	Prin transfer	Total din care	Prin transfer	
0	1	2	3	4	5	6
Capital subscris	6.305.295					6.305.295
Prime de capital						
Rezerve din reevaluare	7.772.625			3.508.580	3.508.580	4.264.045
Rezerve legale	1.229.192	41.914				1.261.059
Rezerve statutare sau contractuale	21.820					21.820
Rezerve reprezentând surplusul realizat din rezerve din reevaluare	-	3.508.580	3.508.580			3.508.580
Alte rezerve	2.217.611					2.588.518
Rezerve din conversie						
Rezultatul reportat						
Profit nerepartizat						
Pierdere neacoperită						
Rezultatul reportat provenit din adoptarea prima data a IAS, mai puțin IAS 29						
Sold creditor						
Sold debitor						
Rezultatul reportat provenit din modificările politicilor contabile						
Sold creditor						
Sold debitor						
Rezultatul reportat, provenit din corectarea erorilor fundamentale						
Sold creditor						
Sold debitor						
Rezultatul reportat reprezentând surplusul realizat din rezerve din reevaluare						
Rezultatul exercitiului financiar	2.472.672	1.602.798		2.472.672		1.570.931
Sold creditor	7.440.512	1.602.798		-4.967.840	31.867	9.011.443
Sold debitor	-4.967.840			7.440.512		7.440.512

DIRECTOR GENERAL,
Ing. CREȚU TRAIAN



DIRECTOR ECONOMIC,
Ec. FRATEAN MIHAELA



S.C."EMAILUL"S.A.
 MEDIAS


SITUATIA FLUXURILOR DE TREZORERIE
 la data de 31 decembrie 2008

Metoda indirecta

Mii lei

EXPLICATII AL EXERCITIULUI		Anul precedent 2007	anul curent 2008
A	B	C	D
	FLUXURILE DE NUMERAR DIN ACTIVITATEA DE EXPLOATARE	I	
+	Profitul net inainte de impozitare si elemente extraordinare	3.049.582	1.918.793
	Ajustari pentru:		
	• Elemente nemonetare , din care:	-	-
+	<input type="checkbox"/> Amortizare	-	-
+	<input type="checkbox"/> Provizioane	1.458.488	1.545.624
+	<input type="checkbox"/> Alte elemente nemonetare	55.260	51.944
-	• Pierderi din diferente de curs	-	-
+	• Venituri din subventii	1.858.275	1.719.457
-	• Cheltuieli cu dobanzile	-	-
=	Profitul din exploatare inainte de modificarile capitalului circulant	736.868	1.050.802
-	• Variatia creantelor comerciale si de alta natura	1.968.187	746.102
-	• Variatia stocurilor	1.578.740	454.236
+	• Variatia furnizorilor si clientilor creditor	2.428.026	584.355
-	• Variatia altor elemente de activ	237.056	-52.982
+	• Variatia altor elemente de pasiv	-90.702	-80.771
=	Numerar generat din activitatea de exploatare	-20.695	559.010
-	Impozitul pe profit varsat	-1.912.920	294.310
=	<i>Numerar net din activitatea de exploatare (A)</i>	578.889	301.652
	FLUXURILE DE NUMERAR DIN ACTIVITATEA DE INVESTITII		
-	- Achizitii de terenuri si mijloace fixe	-2.491.809	-7.342
+	- Venituri din investitii		
=	<i>Numerar net folosit din activitatea de investitii (B)</i>	1.659.296	1.606.236
	FLUXURILE DE NUMERAR DIN ACTIVITATEA DE FINANTARE		
+	Imprumuturi bancare	815.645	1.002.438
=	<i>Numerar net folosit din activitatea de finantare (C)</i>	-843.651	-603.798
=	CRESTEREA NETA DE NUMERAR SI ECHIVALENTE ALE NUMERARULUI (A+B+C)		
-	NUMERAR SI ECHIVALENTE DE NUMERAR LA INCEPUTUL PERIOADEI	2.999.602	2.171.488
+	NUMERAR SI ECHIVALENTE DE NUMERAR LA SFARSITUL PERIOADEI	2.999.602	2.171.488
		-335.858	1.560.348
		887.840	551.982
		551.982	1.008.366

DIRECTOR GENERAL,
 Ing. CRETU TRAIAN



DIRECTOR ECONOMIC,
 Ec. FRATEAN MIHAELA



PREZENTARE GENERALĂ A SOCIETĂȚII

SC"EMAILUL"S.A Mediaș, s-a constituit ca societate pe acțiuni în baza Legii nr.15/1990 și H.G. nr.1272/1990 și a fost înregistrată la Oficiul Registrului Comerțului cu nr. J 32/7/1991. Sediul societății se afla pe Str. Carpați nr.19 în municipiul Mediaș, Jud. Sibiu și are cod fiscal R803115.

Conform actului constitutiv, obiectul de activitate principal al societății îl constituie: producerea și comercializarea de articole emailate de uz casnic, pe piața internă și externă într-o mare diversitate sortimentală, cod CAEN 2875- producția altor articole din metal, reclasificat de la 01.01.2008 - CAEN 2599.

Societatea "EMAILUL"S.A. este o societate deschisă, ale cărei acțiuni se tranzacționează pe Bursa Electronica RASDAQ.

Capitalul social subscris și vărsat la 31.12.2008 a fost de 6.305.295 lei, divizat în 2.522.118 acțiuni cu valoare nominală de 2,50 lei pe acțiune.

Capitalul social are următoarea structură:

-Asociația salariaților PAS "VIITORUL":	1.569.153 acțiuni	62,216 %;
- SIF Transilvania Brașov:	729.551 acțiuni	28,926 %;
- Acționari persoane fizice și juridice:	223.414 acțiuni	8,858 %.

Societatea a fost administrată în perioada 01.01.2008 – 31.12.2008 de un consiliu de administrație ales în AGA din 30.10.2008, format din 3 membrii:


- Ing. Crețu Traian – președinte care este și director general cu contract de mandat.
- Ing. Gâlea Mihai - membru
- Ec.Vasiu Nicolae – membru

NOTA 1

ACTIVE IMOBILIZATE

Lei.

Elemente de active*)	Valoarea bruta**)				Deprecieri) (amortizare si provizioane)			
	Sold la 1 ianuarie 2008	Cresteri	Reduceri	Sold la 31 decembrie 2008 4=1+2+3	Sold la 1 ianuarie 2008	Deprecierea inreg.in cursul anului 2008	Reduceri sau reluari	Sold la 31 decembrie 2008 8=5+6+7
0	1	2	3	4	5	6	7	8
Alte imobilizari	53.387	10.040	-	63.427	45.001	4.990	-	49.991
Terenuri	920.425	-	-	920.425	-	-	-	-
Constructii	7.434.646	557.306	194	7.991.758	2.335.562	307.466	194	2.642.834
Instalatii tehnice si masini	21.481.659	1.037.857	191.707	22.327.809	13.882.201	1.229.929	182.332	14.929.798
Alte instalatii utilaje si mobilier	21.170	11.073	49	32.194	16.489	3.240	49	19.680
Imobil corp în curs	388	1.214.749	1.089.661	125.476	-	-	-	-
Imob.fin.	410	-	-	410	-	-	-	-
Total	29.912.085	2.831.025	1.281.611	31.461.499	16.279.253	1.545.625	182.575	17.642.303



DIRECTOR GENERAL,
Ing. CRISTIAN TRAIAN

DIRECTOR ECONOMIC,
Ec. FRĂȚEAN MIHAELA


S.C."EMAILUL" S.A.
MEDIAS

NOTA 3

REPARTIZAREA PROFITULUI PENTRU ANUL 2008

- lei -

DESTINATIA	SUMA
PROFIT NET DE REPARTIZAT	
- REZVA LEGALA	1.602.798
- ACOPERIREA PIERDERII CONTABILE	31.867
- DIVIDENDE	-
PROFIT NEREPARTIZAT	600.502
	970.429


DIRECTOR GENERAL,
Ing. CRESTU TRAIAN

DIRECTOR ECONOMIC,
Ec. FRATEAN MIHAELA


S.C."EMAILUL" S.A.
MEDIAȘ

NOTA 4

ANALIZA REZULTATULUI DIN EXPLOATARE

- lei -

INDICATORUL	Exercitiul precedent 2008	Exercitiul curent 2008
	2	3
1. Cifra de afaceri neta	78.036.909	84.963.892
2. Costul bunurilor vandute si al serviciilor prestate (3+4+5)	65.829.464	71.727.826
3. Cheltuielile activitatii de baza	45.539.473	57.061.615
4. Cheltuielile activitatilor auxiliare	8.501.700	6.833.399
5. Cheltuielile indirecte de productie	11.788.291	7.832.812
6. Rezultatul brut aferent cifrei de afaceri nete (1-2)	12.207.445	13.236.066
7. Cheltuielile de desfacere	2.930.153	3.922.384
8. Cheltuieli generale de administratie	7.688.994	8.730.332
9. Alte venituri din exploatare	2.989.771	3.165.839
10. Rezultatul din exploatare (6-7-8+9)	4.578.069	3.749.189


RECTOR GENERAL,
Ing. GHEȚU TRAIAN

DIRECTOR ECONOMIC,
Ec. FRĂȚEAN MIHAELA


NOTA 5


SITUATIA CREANTELOR SI DATORIILOR

- lei -

	Creante	Sold la 31 decembrie 2008(col.2+3)	Termen de lichiditate		
			Sub 1 an	Peste 1 an	
	0	1	2	3	
Total din care :					
Alte creante imobilizate		10.088.120	9.864.866		223.254
Creante din active circulante		726.773	726.773		-
		9.361.347	9.138.093		223.254

- mii lei -

Datorii	Sold la 31 decembrie 2008(col.2+3)	Termen de exigibilitate			
		Sub 1 an	1 - 5 ani	Peste 5 ani	
	1	2	3	4	
Total din care :					
Credite bancare		24.796.286	24.616.952	179.334	-
Furnizori + clienti creditorii		11.441.462	11.262.128	179.334	-
Alte datorii		10.381.431	10.381.431		-
		2.973.393	2.973.393		-



ING. CRETU TRAIAN
 DIRECTOR GENERAL,

Ec. FRATEAN MIHAELA
 DIRECTOR ECONOMIC,

PRINCIPII, POLITICI CONTABILE ȘI NOTE EXPLICATIVE LA SITUAȚIILE FINANCIARE LA 31.12.2008

1. Baza întocmirii situațiilor financiare și a înregistrărilor contabile

Situațiile financiare , prezentate de către S.C"EMAILUL"S.A Mediaș , au fost întocmite în conformitate cu Reglementările contabile conforme cu Directivele și Normele Europene aprobate prin O.M.F.P. nr.1752/2005 modificate prin O.M.F.P.nr.2001/2006 și O.M.F.P.nr.2374/2007 și cu Normele privind completarea situațiilor financiare pentru anul 2008.

Înregistrările în contabilitate a operațiunilor patrimoniale pentru anul 2008 s-au efectuat cu respectarea prevederilor Legii nr. 82/1991 a contabilității republicată, în moneda națională – leu denominat (RON). La întocmirea situațiilor financiare s-au respectat principiile și metodele stabilite de Comitetul pentru Standardele Internaționale de Contabilitate (IASC) care au fost adoptate pentru a se aplica entităților economice românești.

Evaluarea elementelor patrimoniale în situațiile financiare s-a efectuat la cost istoric și la valoarea justă la finele exercițiului.

Continuitatea activității

Natura activității societății și incertitudinea existentă în România referitor la rezultatul politicilor economice curente, fac posibilă apariția unor variații imprevizibile considerabile în ceea ce privește intrările de numerar viitoare. Cu toate acestea, administratorii și conducerea cred că societatea va putea să-ți continue activitatea într-un viitor apropiat și prin urmare situațiile financiare au fost întocmite pe baza acestui principiu.

Conversia tranzacțiilor în moneda străină

Tranzacțiile societății în moneda străină sunt înregistrate la cursurile de schimb din data tranzacțiilor. Câștigurile și pierderile rezultate din decontarea tranzacțiilor într-o monedă străină și din conversia activelor și datoriilor monetare exprimate în moneda străină, sunt recunoscute în contul de profit și pierdere. Asemenea solduri sunt convertite în lei la cursurile de schimb de la sfârșitul anului, la rata oficială a Băncii Naționale a României, existentă la data bilanțului.

La data de 31 decembrie 2008 cursul oficial de schimb utilizat a fost de:

- 1 USD = 2,8342 lei;
- 1 EUR = 3,9852 lei.

2. Reguli si metode contabile

2.1. Imobilizări necorporale

S.C.'EMAILUL'S.A. Mediaș, deține în patrimoniu la 31.12.2008, imobilizări necorporale în valoare brută 63.427 mii lei, înregistrate la cost istoric egal cu prețul de achiziție reprezentând licențe, programe informatice în valoare de 44.536 lei și modele înregistrate la OSIM în valoare de 18.891 lei.

Principalele intrări din cursul anului 2008 au fost de 10.040 lei din care :

- modelele înregistrate la OSIM în valoare de 1.371 lei.
- licențe informatice în valoare de 8.669 lei.

Pentru calculul amortizării s-a utilizat metoda liniară pe o perioadă de 3 ani. În bilanț, imobilizările necorporale sunt înscrise la valoarea netă : valoarea brută diminuată cu amortizarea - fiind amortizate în proporție de 78,82 %.

Amortizarea contabilă a coincis cu amortizarea fiscală, ca urmare nu au rezultat diferențe temporare care să genereze provizioane pentru impozit amânat.

2.2. Imobilizări corporale

Imobilizările corporale din terenuri și mijloace fixe în sumă de 31.208.759 lei, au fost înregistrate în contabilitate la cost de achiziție, care include toate cheltuielile ocazionate de aprovizionarea, montarea și punerea în funcțiune a acestora.

Actualizarea la inflație s-a făcut pe baza reglementarilor legale obligatorii până la inclusiv H.G. 500/94 diferențele din reevaluare fiind înregistrate în capitalul social cu aprobarea A.G.A. De asemenea imobilizările corporale au fost reevaluate în conformitate cu H.G.1553/2003, la 30.12.2006 când s-a efectuat reevaluarea grupei Construcții.

În anul 2008 nu s-au efectuat reevaluări ale imobilizărilor corporale.

Valoarea imobilizărilor corporale a crescut în anul 2008 și cu suma de 1.606.236 lei, reprezentând active corporale achiziționate sau modernizate, iar la finele anului au rămas neterminate 125.476 lei.

Amortizarea contabilă se calculează după metoda liniară pentru toate imobilizările corporale existente ținând seama de duratele normale de funcționare conform prevederilor Legii 15/1994 cu normele de aplicare și modificările ulterioare.

Amortizarea cumulată înregistrată la 31.12.2008 este de 17.592.311 lei. Valoarea rămasă neamortizată a imobilizărilor corporale la 31.12.2008 este de 13.805.350 lei.

Suma de 55.260 lei reprezentând "provizion pentru impozite" a fost diminuată în cursul anului 2008 cu 3.316 lei, care reprezintă provizion recuperat, ca urmare a reintregirii profitului brut cu amortizarea contabilă cuvenită exercițiului financiar 2008.

Terenurile nu se amortizează deoarece se consideră că, au o durată de viață nedefinită și sunt înregistrate la valoarea de 920.424 lei.

Metodele de evaluare și amortizare s-au menținut la fel ca și în exercițiul financiar precedent, respectându-se principiul permanentei metodelor.

Întreținerea și reparațiile mijloacelor fixe s-au trecut pe cheltuieli, iar modernizările care cresc valoarea și durata de viață a activelor, au fost capitalizate deoarece măresc capacitatea lor de a genera profit în viitor.

Imobilizările corporale scoase din funcțiune prin casare în valoare de 94.329 lei, au fost eliminate din bilanț împreună cu amortizarea aferentă.

Prin vânzare s-au scos din evidența mijloace de transport în valoare de 97.620,51 lei, având valoarea rămasă 2.305,40 și preț de vânzare 62.855,40 lei – realizându-se un profit de 60.549,46 lei.

La închiderea bilanțului anului 2008 starea mijloacelor fixe este redată de următorii indicatori:

- gradul de uzură = amortizare/valoare inventar 57,96 %;
- gradul de reînnoire = valoarea mijl. fixe intrate în 2008 / val. rămasă 11,63 %.

Societatea deține dreptul de proprietate asupra terenurilor și construcțiilor înregistrate în patrimoniu.

Nu au fost recunoscute deprecieri ale imobilizarilor corporale pentru care să fie nevoie de ajustari de valoare în anul 2008.

2.3. Imobilizările financiare

Imobilizările financiare înregistrate în bilanț la 31.12.2008, în sumă de 410 lei, reprezintă garanții constituite în favoarea unui furnizor de telefonie mobilă, conform contractului încheiat cu acesta și au fost evaluate la valoarea contabilă de intrare, nefiind purtătoare de dobânzi.

3. Stocuri

Stocurile în sumă de 19.897.013 lei, au înregistrat o creștere de 3,03 % la 31.12.2008 față de 31.12.2007 și sunt evaluate în felul următor:

3.1. Materiile prime și materialele în valoare de 5.794.702 lei, sunt evaluate la cost de achiziție care cuprinde prețul de facturare plus toate

S.C. EMAILUL SA - POLITICI CONTABILE SI NOTE EXPLICATIVE

cheltuielile ocazionate de aprovizionare (ambalaj, transport, taxe vamale etc.), iar la ieșire se utilizează, valoarea de intrare prin aplicarea metodei FIFO.

Valoarea stocurilor de materii prime și materiale a scăzut cu 18,43 % față de sfârșitul anului 2007.

3.2. Producția în curs de execuție în suma de 2.000.004 lei, reprezintă aproximativ 30 % din costul producției lansate și se determină prin inventarierea la finele perioadei și evaluarea la costul produselor, în funcție de faza de prelucrare în care se afla. Producția în curs de execuție a înregistrat o reducere cu 9,18 % față de anul precedent.

3.3. Produsele finite și mărfurile în valoare de 12.160.273 lei.

Produsele finite în valoare de 12.095.853 lei, sunt înregistrate la preț prestabilit corectat cu valoarea diferentelor de preț repartizate atât asupra valorii produselor ieșite cât și asupra stocului și au crescut cu 20,88 % față de 31.12.2007.

Mărfurile în valoare de 64.420 lei, sunt înregistrate la preț de vânzare cu amănuntul, corectat cu valoarea adaosului comercial și cu TVA-ul neexigibil.

La încheierea exercițiului financiar societatea a destocat cheltuielile de desfacere din costul produselor finite pe baza evidenței din contabilitatea de gestiune.

Viteza de rotație a stocurilor este de 85 zile determinată de numărul de rotații (cifra de afaceri/stocuri) și anume 4,27 rotații/an.

Viteza de rotație a stocurilor a scăzut cu 6 zile față de cea din anul precedent.

4. Creanțe

Creanțele în suma de 10.088.120 lei au crescut față de anul precedent cu 4,71 % și sunt înregistrate în bilanț la valoarea realizată, care este egală cu suma facturată, fiind ajustate cu suma de 37.787 lei, reprezentând provizioane pentru clienți incerti .

În cadrul creanțelor ponderea de peste 92,80 % o dețin clienții, iar diferența o reprezintă creanțe în legătură cu: personalul, bugetul statului sau alți debitori.

Creanțele în valută au fost evaluate inițial la cursul de schimb din data intrării, iar la finele exercițiului au fost reevaluate la cursul de schimb din 31.12.2008.

Viteza de rotație a creanțelor de 43 zile, este determinată de numărul de rotații și anume 8,42 rotații/an, a crescut cu 3 zile fata de anul precedent și se încadrează în termenii de creditare general acceptați în relațiile contractuale.

O parte a creanțelor societății sunt compensate, schimbate pe bunuri primite de la clienții societății. Aceste compensări sunt incluse în situația fluxurilor de numerar.

Creanțele comerciale au fost ajustate pentru depreciere cu suma de 13.859 lei, reprezentând clienți înregistrați la incerti.

5. Casa și conturi la bănci

Disponibilitățile bănești însumează la 31.12.2008: 1.008.366 lei, cu 82,68% mai mari decât în anul 2007, evidențiate în bilanț și în situația fluxurilor de trezorerie, includ numerarul din casa de 82.494 lei, disponibilul din conturile bancare de lei și valută de 892.759 lei și tichetele de masă în valoare de 33.113 lei.

Soldurile conturilor bancare din extrasele de cont, corespund cu evidențele contabile. Disponibilitățile în devize s-au reevaluat la 31.12.2008 și s-au înregistrat diferențele rezultate în venituri sau cheltuieli conform prevederilor legale.

6. Datorii

Datoriile totale în suma de 24.796.286 lei, din care 24.616.952 lei, se înscriu în categoria celor care trebuie plătite într-o perioadă de un an și 179.334 lei, sunt din categoria celor care trebuie plătite într-o perioadă mai mare de 1 an și sunt înregistrate în situațiile financiare ca și creanțele, la valoarea nominală.

S.C. EMAILUL SA - POLITICI CONTABILE SI NOTE EXPLICATIVE

Datoriile în valută au fost reevaluate la fel ca și creanțele la cursul de schimb de la 31.12.2008.

6.1. În totalul datoriilor ponderea de 41,76 %, o dețin **datoriile comerciale** față de furnizorii interni și externi, datorii care se încadrează în termenele contractuale. Indicatorul – “viteza de rotație a datoriilor – furnizori” de 55 zile de creditare obținută de la furnizori, denotă o situație favorabilă de credit comercial gratuit, din partea furnizorilor, superior celui de 43 zile acordat de societate clienților.

6.2. Pondere importantă în cadrul datoriilor 46,14 % o au creditele bancare, care constituie pentru societate o sursă permanentă de acoperire a deficitului de trezorerie, pentru asigurarea surselor de finanțare a producției, prin diverse tipuri:

- linie de credit pentru finanțarea producției 9.000.000 lei în cadrul facilității multiprodus, din care angajat la 31.12.2008 - 8.460.292 lei;
- linie de credit în valută pentru finanțarea importurilor – 1.200.000 EUR din care angajat la 31.12.2008 - 636.984 EUR.
- credit pentru investiții în valoare de 131.000 EUR.

6.3. Celelalte **datorii** 12,10 %, reprezintă datorii curente față de salariați, datorii fiscale, datorii pentru asigurările sociale, dividende cuvenite acționarilor, etc.

Creditele au fost garantate cu ipotecă asupra unor clădiri din patrimoniul societății și cu contracte de cesiune de creanță. Valoarea imobilelor angajate în garanții este evidențiată în conturile din afara bilanțului totalizând 15.693.871 lei evaluate de bancă din care :

- terenuri și clădiri în valoare de 9.945.000 lei pentru linie de credit în lei;
- terenuri și clădiri în valoare de 5.183.948 lei pentru linie de credit în valută;
- terenuri și clădiri în valoare de 564.922 lei pentru creditul de investiții.

7. Provizioane pentru riscuri și cheltuieli

Societatea nu a constituit provizioane pentru riscuri și cheltuieli la 31.12.2008.

De asemenea, societatea nu operează nici un alt plan de pensii sau de beneficii după pensionare și deci nu are nici un fel de alte obligații referitoare la pensii, față de foști sau actuali angajați. Toți salariații sunt incluși în sistemul de pensii de stat către care se plătesc obligațiile de asigurări sociale.

8. Cheltuielile înregistrate în avans în sumă de 25.717 lei – la 30.12.2008 reprezintă asigurări, abonamente și consum prezumat de energie electrică.

9. Capital si rezerve

9.1. Capitalul social în valoare de 6.305 mii lei, s-a constituit astfel:

	<u>Mii lei</u>	
Deschidere bilanț conform precizărilor 2519/91	51	
Diferente din reevaluare conf. H.G. 26/92	451	
Diferente din reevaluare conf. H.G.500/94	3.024	
Diferente înregistrate conf. Adresei FPS	27	
Terenuri conf. HG 500/94	301	
Total capital social 31.12.2000 – 31.12.2003	3.854	
Majorare prin emisiune de acțiuni - decembrie 2004	1.220	
Total capital social la 31.12.2004	5.074	
Total capital social la 31.12.2005	5.074	
Majorare prin emisiune de acțiuni 2006	1.231	
TOTAL CAPITAL SOCIAL LA 31.12.2006	6.305	

Structura capitalului social din punct de vedere al acționariatului la 31.12.2008 este prezentată în partea introductivă a notelor explicative.

9.2. Rezervele în valoarea de 7.379.977 lei, sunt evidențiate în situațiile financiare la costul istoric, conform prevederilor legale și au înregistrat o creștere în anul 2008 de 3.911.354 lei din:

S.C. EMAILUL SA - POLITICI CONTABILE SI NOTE EXPLICATIVE

- 31.867 lei – rezerve legale constituite în limita a 5 % din profitul realizat și reprezintă 20 % din capitalul social;
- 370.907 lei – suma repartizată din profitul net pentru surse de finanțare.
- 3.508.580 lei– rezerve din surplusul realizat din rezerve din reevaluare.

Rezerve din reevaluare.

La 31.12.2008, rezervele din reevaluare au fost de 4.264.045 lei, diminuate cu 3.508.580 – amortizare aferentă.

10. Contul de profit si pierderi

10.1. Cifra de afaceri realizată în anul 2008, în suma de 84.963.892 lei, provine dintr-un singur segment de activitate pe care a desfășurat-o societatea: producția de vase emailate.

Față de anul 2007 cifra de afaceri a crescut doar cu 8,88 %.

Structura veniturilor la 31.12.2008 este:

Denumire indicator	Nr.Rd. Cont. PP	Val mii lei 2007	Val mii lei 2008
1.Cifra de afaceri (rd.02 + 03)	01	78.037	84.964
Producția vândută	02	77.671	84.373
Venituri din vânzarea mărfurilor	03	366	591
2.Variația stocurilor S c 711	06	2.090	1.906
3. Producția imobilizată	08	816	1.002
4. Alte venituri din exploatare	09	81	253
VENITURI DIN EXPLOATARE (rd.01+05+07+08) TOTAL	10	81.023	88.126
5. Venituri din inv.financiare	35	-	-
6. Venituri din dobânzi	39	4	6
7. Venituri financiare din diferente favorabile de curs valutar	41	1.063	934
VENITURI FINANCIARE (rd.35+37+39)	42	1.067	940
VENITURI EXTRAORDINARE	54	-	-
VENITURI TOTALE	58	82.090	89.066

10.2. Cheltuielile au fost structurate la fel ca veniturile modificându-se ca structură:

Denumire indicator	Nr.Rd. Cont. PP	Val.mii lei 2007	Val mii lei 2008
1.Cheltuieli cu materiile prime și materiale	11 +12	39.172	42.560
2. Cheltuieli cu energia, apa, gaz	13	7.013	7.508
3. Cheltuieli privind mărfurile	14	373	558
4. Cheltuieli cu personalul din care:	15	21.334	24.834
- salarii	16	16.854	19.838
- asigurări si protecție sociale	17	4.479	4.996
5. Ajustările valorii imobilizărilor corporale și necorporale și a activelor circulante	18	1.463	1.546
6. Cheltuieli privind prestațiile externe	25	6.617	6.806
7. Cheltuieli cu impozite și taxe	26	226	214
8. Alte cheltuieli de exploatare	24	247	351
CHELTUIELI DE EXPLOATARE TOTAL	32	76.445	84.377
10. Cheltuieli cu dobânzile	46	737	1.051
11. Cheltuieli cu diferente nefavorabile de curs valutar	48	1.858	1.719
CHELTUIELI FINANCIARE TOTAL	49	2.595	2.770
CHELTUIELI EXTRAORDINARE	55	-	-
CHELTUIELI TOTALE	59	79.040	87.147

Cheltuielile cu materiile prime și materialele au ponderea cea mai mare în cadrul cheltuielilor de exploatare (50,44 %). Față de anul precedent ponderea lor s-a mentinut. Cheltuielile cu personalul au de asemenea o pondere importantă în totalul cheltuielilor de exploatare (29,43 %), cu 1,52 % mai mare decât în anul 2007.

Cheltuieli cu energia, gaz, apă reprezintă 9,25 din cheltuieli de exploatare.

Costurile de producție au fost determinate pe baza contabilității de gestiune, organizată de societate în conformitate cu OMFP nr.1826/2003 – utilizând metoda globală.

La sfârșitul exercițiului financiar 2008, s-a determinat costul subactivității pe baza gradului de utilizare a capacității de producție (96,12 %), în suma de 279.990 lei, care nu s-a inclus în costul de producție ci s-a reflectat direct în rezultatul exercițiului.

10.3. Informații referitoare la profitul și impozitul pe profit.

Profitul net al exercițiului și profitul brut au următoarea componentă:

INDICATORUL	REALIZAT 2007 MII LEI	REALIZAT 2006 MII LEI
Profit din exploatare	4.578	3.749
Pierdere financiară	1.528	1.830
Profit brut	3.050	1.919
Impozit pe profit	425	316
PROFIT NET	2.625	1.603
Rezultat pe acțiune	1,04	0,64

Analiza profitului din exploatare este redată în Nota 4, după structura cheltuielilor din contabilitatea de gestiune, care sunt grupate după natura lor cu mențiunea ca, în costul bunurilor vândute a fost inclus și costul mărfurilor vândute, care nu este evidențiat în contabilitatea de gestiune.

Impozitul pe profit a fost stabilit conform prevederilor Legii nr.571/2003 Codul Fiscal, ținându-se seama de cheltuieli nedeductibile în sumă de 277.346 lei (cheltuieli de deplasare, amenzi, sponsorizări. Din suma de 315.995 lei datărată ca impozit pe profit a fost achitată în cursul anului suma de 279.694 lei, rămânând de plată la sfarsitul anului 2008, suma de 36.301 lei.

10.4. Propunerea de repartizarea profitului pe destinații:

Profitul net în sumă de 1.602.798 lei.

- suma repartizată la rezerve: 31.867 lei;
- dividende cuvenite acționarilor: 600.502 lei;
- surse proprii de finanțare: 69.675 lei.
- profit nerepartizat: 900.754lei.

11. Principalii indicatori economico - financiari

DETALII (%)		Valori optime	2007	2008
Indicatori de lichiditate				
Lichiditatea generală	Active circulante/Datorii curente	1,5 – 2	1,32	1,26
Lichiditatea imediată (testul acid)	(Active circulante – Stocuri) / Datorii curente)	0,8 – 1	0,45	0,45
Indicatori de risc				
Gradul de îndatorare	Capital împrumutat / Capital propriu	< 1	0.016	0.01
Acoperirea dobânzilor	Profit înaintea plății dobânzii și impozit pe profit / Cheltuieli cu dobânzile [nr.de ori]	Val. Maximala	5,14	2,83
Indicatori de gestiune				
Viteza de rotație a activelor imobilizate	Cifra de afaceri / Active imobilizate [nr.de ori]	Val. Maximală	5,72	6,15
Viteza de rotație a activelor totale	Cifra de afaceri / Active totale [nr.de ori]	Val. Maximală	1,80	1,89
Indicatori de profitabilitate				
Rentabilitatea capitalului angajat	Profitul înaintea plății dobânzii și impozit pe profit / Capitalul angajat	Val. Maximală	0,19	0,17
Marja bruta din vânzări	Profit brut din vânzări / Cifra de afaceri	Val. Maximală	5,87 %	4,41 %

Lichiditatea generala reprezintă, capacitatea societății de a face față datoriilor pe termen scurt, prin valorificarea activelor circulante. Nivelul ei de 1,26 este necorespunzător, datorită faptului că dezvoltarea activității s-a făcut pe seama creditelor furnizori și a creditelor bancare, fără a exista infuzii de capital.

Lichiditatea imediată de 0,45 este de asemenea necorespunzătoare, reflectând faptul că societatea poate să-și achite imediat doar 45 %, din datoriile curente.

Gradul de îndatorare este **0,01** întrucât societatea are contractate credite cu scadența mai mare de 1 an.

Acoperirea dobânzilor, reflectă un grad de acoperire a dobânzilor de **2,83 (ori)** din rezultatul brut.

Nivelul acestui indicator este foarte bun, având în vedere că societatea are un volum important de credite pe termen scurt, contractate de la bănci.

Viteza de rotație a activelor imobilizate de 6,15 s-a menținut apropiată de nivelul anului precedent.

Viteza de rotație a activelor totale de 1,89 este corespunzătoare și reflectă capacitatea bună, a activelor totale de a genera venituri.

Rentabilitatea capitalului angajat 0,17, care reflectă posibilitatea capitalului angajat de a genera profit.

Marja brută din vânzări de 4,41 % dovedește că societatea obține din vânzare preturi optime, și a scăzut ușor față de 2007 datorită reducerii profitului din exploatare.

12. LITIGII

În anul 2008 nu s-au înregistrat litigii nici în calitate de pârât, nici în calitate de reclamant.

13. Dividende repartizate acționarilor

În anul 2008, societatea a declarat dividende de 2.101.765 lei cuvenite acționarilor pentru anul 2007, pe care le-a achitat parțial în cursul anului 2008.

În soldul contului 457 a rămas suma de 451.306 lei reprezentând dividende neridicate.

14. ALTE INFORMAȚII

a. Informații privind salariații, administratorii și directorii

Societatea nu are obligații contractuale legate de pensii față de foștii directori și administratori ai societății.

Pe parcursul exercițiului financiar, nu au fost acordate avansuri și credite administratorilor și conducerii societății.

Societatea nu a încheiat contracte de asigurare de răspundere profesională pentru conducerea societății. Salariile plătite administratorilor și conducerii societății în anul financiar 2008, au fost de 560.324 lei.

În cursul anului 2008, societatea a plătit onorarii auditorilor legate de auditarea situațiilor financiare ale anului 2007 și 2008.

b. Angajamente acordate

La 31 decembrie 2008, societatea are angajamente contractate cu furnizori interni și externi de materii prime și materiale reprezentând necesarul pentru acoperirea capacității de producție pe anul 2009.

c. Angajamente primite

La finele anului 2008, societatea avea angajamente contractate reprezentând contravaloarea vânzării produselor pentru anul 2009.

d. Riscuri financiare

Riscul de piață

Economia românească este într-un stadiu de dezvoltare de tranziție cu un grad considerabil de incertitudine în ceea ce privește viitoarea direcție a politicii economice interne, corelata cu criza economico-financiară care afectează întreaga lume, încă de la sfârșitul anului 2008. Conducerea nu este în măsură să prognozeze eventualele schimbări din România și efectul pe care acestea l-ar putea avea asupra situației financiare, rezultatelor și fluxurilor de trezorerie ale societății.

Riscul ratei dobânzii

Riscul ratei dobânzii este riscul ca valoarea unui instrument financiar să fluctueze ca urmare a variației ratelor dobânzilor pe piață. Societatea încheie contracte de împrumuturi la rate variabile ale dobânzii. Societatea încearcă să anticipeze variațiile viitoare ale ratelor dobânzilor în momentul în care încheie aceste contracte. În anul 2008 dobânda a avut o oarecare stabilitate dar în anul 2009 a început deja creșterea cu 80 %.

Societatea are încheiate și contracte de împrumuturi în valuta ale căror rate ale dobânzilor au avut o tendință de creștere, existând și riscul variației cursului de schimb care poate influența veniturile și cheltuielile.

e) Inventarierea patrimoniului

Societatea Emailul SA a efectuat în anul 2008 inventarierea fizică a elementelor patrimoniale în conformitate cu prevederile OMF 1753/2004, în baza deciziei emise de directorul general al societății nr.48/09.09.2008. Conform procesului verbal nr.3932/26.09.2009 încheiat de comisia centrală de inventariere, rezultatele inventarierii a 47 de gestiuni, au fost înregistrate în evidența contabilă la data bilanțului.

Pe lângă aceasta societatea are organizat compartimentul de control financiar de gestiune format din 1 persoană.


În baza raportului privind activitatea anuală a compartimentului nr. 138/06.01.2009, în anul 2008 au fost efectuate 23 verificări care cuprind 22 gestiuni și a 8 acțiuni de control a altor elemente din patrimoniu. Plusurile constatate în suma de 735,13 lei au fost înregistrate în evidențele contabile la momentul constatării.

În cursul anului 2008, auditorii au efectuat lunar verificarea inopinată a casei unității. Nu s-au găsit diferențe semnificative.

f) Evenimente ulterioare datei bilanțului

Nu au avut loc evenimente importante ,cu impact major,care sa afecteze rezultatele,ulterior datei bilantului.

**DIRECTOR GENERAL
ING. CRETU TRAIAN**



**DIRECTOR ECONOMIC
EC. FRĂTEAN MIHAELA**

